

**Аналитическая справка**  
**по итогам участия общеобразовательных организаций городского округа Перевозский**  
**Нижегородской области во всероссийских проверочных работах в 2024 году**

*июнь 2024 года*

В целях обеспечения организации и проведения мониторинга качества подготовки обучающихся в форме всероссийских проверочных работ, на основании приказа Федеральной службы по надзору в сфере образования и науки от 21.12.2023 г. № 2160 «О проведении Федеральной службой по надзору в сфере образования и науки мониторинга качества подготовки обучающихся общеобразовательных организаций в форме всероссийских проверочных работ в 2024 году», приказа Управления образования администрации городского округа Перевозский от 20.02.2024 г. № 69-ПД «О проведении всероссийских проверочных работ в общеобразовательных организациях городского округа Перевозский Нижегородской области в 2024 году» 5 муниципальных общеобразовательных организаций (далее – МООО) в марте – апреле 2024 года приняли участие во всероссийских проверочных работах (далее – ВПР):

- 4 – 8 классы – в штатном режиме.

В соответствии с приказом Управления образования администрации городского округа Перевозский от 20.02.2024 г. № 69-ПД «О проведении всероссийских проверочных работ в общеобразовательных организациях городского округа Перевозский Нижегородской области в 2024 году», на осуществление контроля за проведением оценочной процедуры в дни проведения ВПР были уполномочены специалисты Управления образования администрации городского округа Перевозский и МКУ ИМЦ. Нарушений процедуры проведения ВПР не выявлено.

Результаты участия МООО в ВПР – 2024 (штатный режим) следующие:

#### **1. 4 классы.**

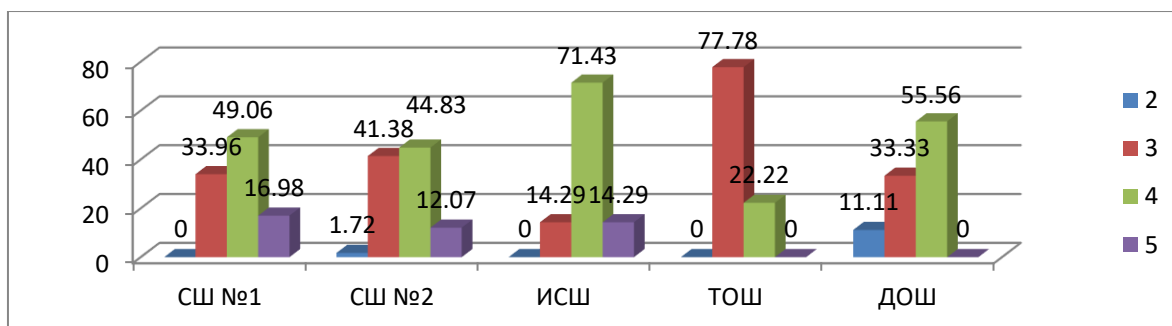
##### **1.1. Русский язык, 4 классы.**

Всего в ВПР по русскому языку приняли участие 136 обучающихся (89%) 4-х классов 5 МООО:

- MAOY «СШ №1 г.Перевоза» – 53 чел.;
- MAOY «СШ №2 г.Перевоза» – 58 чел.;
- MAOY «Ичалковская СШ» – 7 чел.;
- MAOY «Дубская ОШ» – 9 чел.;
- MAOY «Танайковская ОШ» – 9 чел.

Средняя отметка в целом по округу составила 3,71.

#### **Распределение отметок по результатам ВПР по русскому языку в 4 классах (%)**

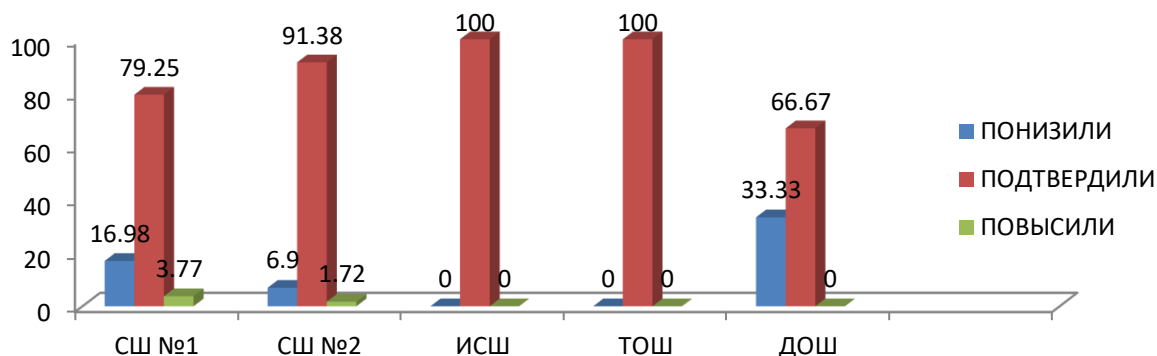


Как видно из диаграммы, в двух МООО (MAOY «Дубская ОШ» и MAOY «СШ №2 г. Перевоза») есть отметки «2» (в целом по округу доля отметок «2» составила 1,47%). Доля отметок «4» и «5» (качество знаний) по округу (59,56%) значительно ниже среднего значения по области (71,92%) и среднего значения по РФ (65,59%).

Самый высокий уровень предметной подготовки продемонстрировали обучающиеся MAOY «Ичалковская СШ» (качество знаний – 85,71%, средняя отметка – 4,00, самый низкий – MAOY «Танайковская ОШ» (качество знаний – 22,22%, средняя отметка – 3,22),

Анализ отметок за выполнение ВПР на предмет соответствия журнальным отметкам показал, что в целом по округу чуть более половины обучающихся, выполнявших работу, подтвердили свои журнальные отметки – 86,03% (среднее значение по области -73,63%), 11,76% обучающихся получили отметки ниже журнальных, 2,21% – выше журнальных.

Соответствие отметок за ВПР журнальным отметкам, по МООО (%)



Как видно из диаграммы, по данному показателю лучший результат – в МАОУ «Ичалковская СШ» и МАОУ «Танайковская ОШ», где журнальные отметки подтвердили 100% обучающихся, худший – в МАОУ «Дубская ОШ» (66,67%), что говорит о наличии явных признаков завышения журнальных отметок по предмету в данной МООО

Вывод: в целом по округу можно говорить о среднем уровне предметной подготовки по русскому языку обучающихся 4-х классов МООО.

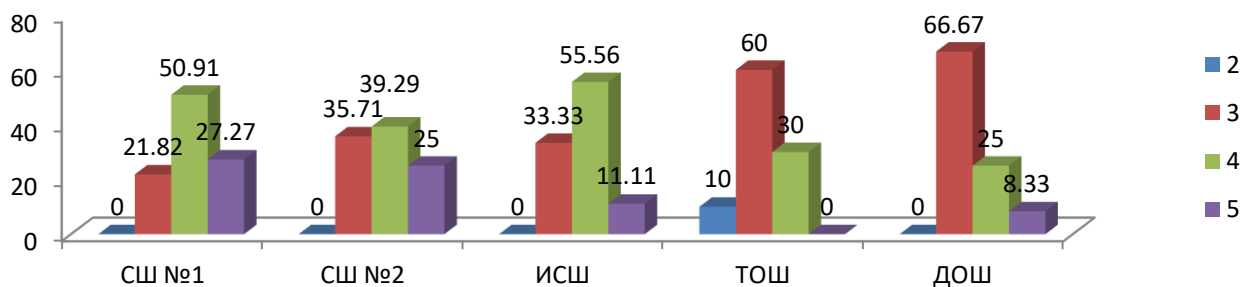
### 1.2. Математика, 4 классы.

Всего в ВПР по математике приняли участие 142 обучающихся (93%) 4-х классов 5 МООО:

- МАОУ «СШ №1 г.Перевоза» – 55 чел.;
- МАОУ «СШ №2 г.Перевоза» – 56 чел.;
- МАОУ «Ичалковская СШ» – 9 чел.;
- МАОУ «Дубская ОШ» – 12 чел.;
- МАОУ «Танайковская ОШ» – 10 чел.

Средняя отметка в целом по округу составила 4.

Распределение отметок по результатам ВПР по математике в 4 классах(%)

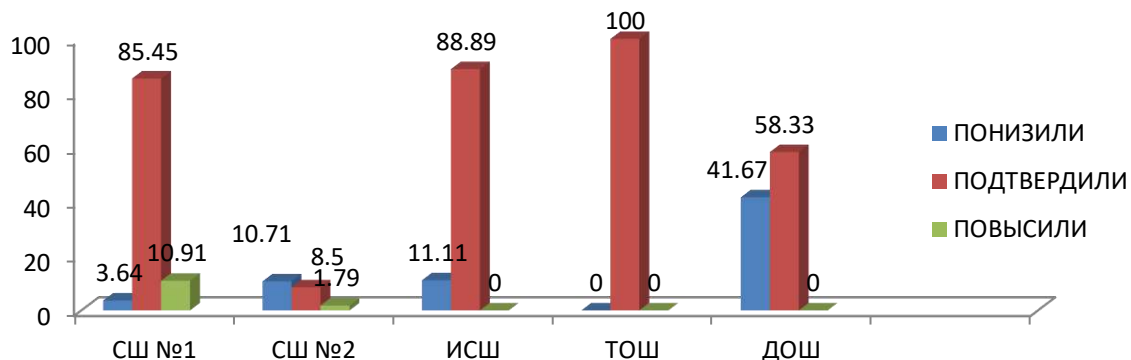


Как видно из диаграммы, в МАОУ «Танайковская ОШ» есть отметка «2» (в целом по округу доля отметок «2» составила 0,7%). Доля отметок «4» и «5» (качество знаний) по округу (64,79%) ниже среднего значения по области (78,29%) и среднего значения по РФ (75%).

Самый высокий уровень предметной подготовки продемонстрировали обучающиеся МАОУ «СШ №1 г.Перевоза» (качество знаний – 78,18%, средняя отметка – 4,05), самый низкий – МАОУ «Танайковская ОШ» (качество знаний – 30,00%, средняя отметка – 3,20).

Анализ отметок за выполнение ВПР на предмет соответствия журнальным отметкам показал, что в целом по округу более половины обучающихся, выполнявших работу, подтвердили свои журнальные отметки – 85,21% (это выше среднего значения по области (66,61%)). 9,86% обучающихся получили отметки ниже журнальных, 4,93% – выше журнальных.

Соответствие отметок за ВПР журнальным отметкам, по МООО (%)



Как видно из диаграммы, по данному показателю лучший результат – в МАОУ «Танайковская ОШ», где журнальные отметки подтвердили 100% обучающихся, худший – в МАОУ «Дубская ОШ» (58,33%), можно сделать вывод о наличии явных признаков завышения журнальных отметок по предмету в данной МООО

Вывод: в целом по округу можно говорить о среднем уровне предметной подготовки по математике обучающихся 4-х классов МООО.

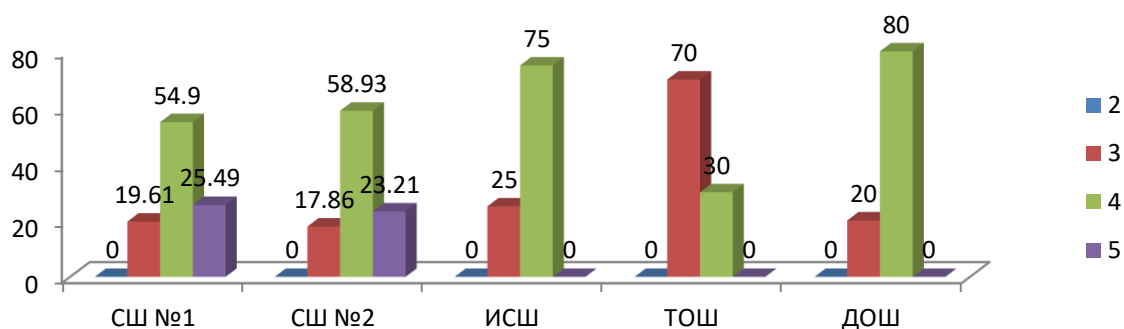
### 1.3. Окружающий мир, 4 классы.

Всего в ВПР по окружающему миру приняли участие 135 обучающихся (89%) 4-х классов 5 МООО:

- МАОУ «СШ №1 г.Перевоза» – 51 чел.;
- МАОУ «СШ №2 г.Перевоза» – 56 чел.;
- МАОУ «Ичалковская СШ» – 8 чел.;
- МАОУ «Дубская ОШ» – 10 чел.;
- МАОУ «Танайковская ОШ» – 10 чел.

Средняя отметка в целом по округу составила 4,15.

Распределение отметок по результатам ВПР по окружающему миру в 4 классах(%)

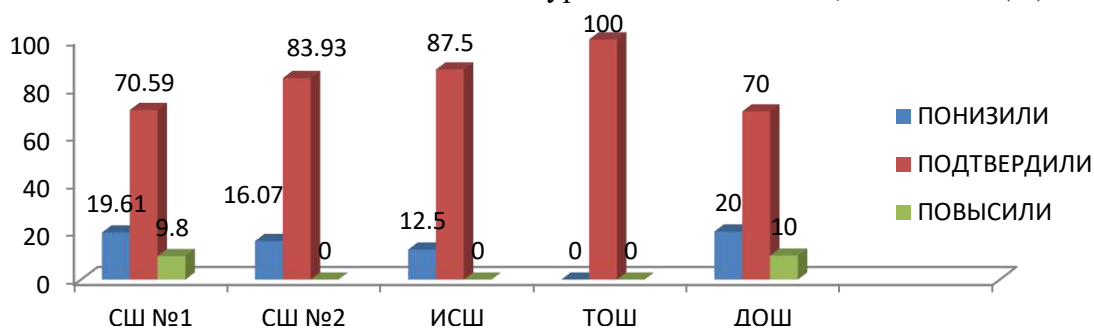


Как видно из диаграммы, ни в одной МООО нет отметок «2». Доля отметок «4» и «5» (качество знаний) по округу (77,04%) несколько ниже среднего значения по области (84,8%), но выше среднего значения по РФ (79,7%).

Самый высокий уровень предметной подготовки продемонстрировали обучающиеся МАОУ «СШ №2 г.Перевоза» (качество знаний – 82,14%, средняя отметка – 4,05), самый низкий (второй год подряд) в МАОУ «Танайковская ОШ» (качество знаний – 30%, средняя отметка – 3,3).

Анализ отметок за выполнение ВПР на предмет соответствия журнальным отметкам показал, что в целом по округу более половины обучающихся, выполнявших работу, подтвердили свои журнальные отметки – 79,26% (это выше среднего значения по области (69,87%)). 16,3% обучающихся получили отметки ниже журнальных, 4,44% – выше журнальных.

### Соответствие отметок за ВПР журнальным отметкам, по МООО (%)



Как видно из диаграммы, по данному показателю лучший результат – в МАОУ «Танайковская ОШ», где журнальные отметки подтвердили 100% обучающихся, худший – в МАОУ «Дубская ОШ» (70%).

**Вывод:** в целом по округу можно говорить о среднем уровне предметной подготовки по окружающему миру обучающихся 4-х классов МООО.

**Таким образом,** наиболее высокий уровень предметной подготовки обучающихся 4-х классов продемонстрирован в МАОУ «Ичалковская СШ» (по всем трем предметам), наиболее низкий – в МАОУ «Дубская ОШ» (математика), МАОУ «Танайковская ОШ» (по всем предметам).

Лучший результат по показателю «Сравнение отметок с журнальными» - в МАОУ «Ичалковская СШ» (по всем трем предметам), худший – в МАОУ «Дубская ОШ» (математика, русский язык), что говорит о наличии явных признаков завышения журнальных отметок по этим предметам в данной МООО.

### Сводная таблица средних результатов по округу

Предмет	Средняя отметка	Доля подтвердивших журнальные отметки
Русский язык	3,71	86,03%
Математика	3,86	85,21%
Окружающий мир	3,96	79,26%

По данным таблицы видно, что в среднем по округу одинаковый результат в 4-х классах по всем предметам, участвовавшим в ВПР.

## 2. 5 классы.

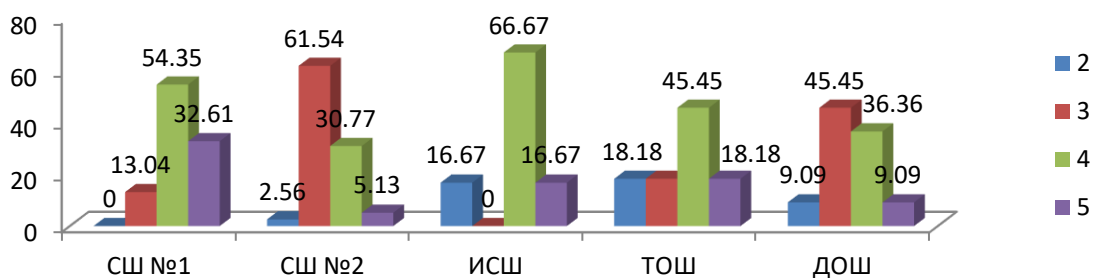
### 2.1.Русский язык, 5 классы.

Всего в ВПР по русскому языку приняли участие 113 обучающихся (92%) 5-х классов 5 МООО:

- МАОУ «СШ №1 г.Перевоза» – 46чел.;
- МАОУ «СШ №2 г.Перевоза» – 39 чел.;
- МАОУ «Ичалковская СШ» – 6 чел.;
- МАОУ «Дубская ОШ» – 11 чел.;
- МАОУ «Танайковская ОШ» – 11 чел.

Средняя отметка по округу составила 3,77.

## Распределение отметок по результатам ВПР по русскому языку в 5 классах (%)

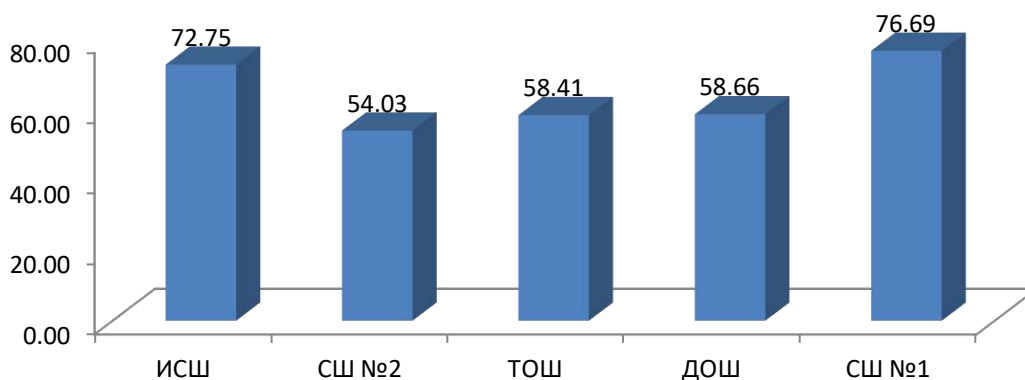


Как видно из диаграммы, в четырех МООО (МАОУ «Дубская ОШ», МАОУ «Танайковская ОШ», МАОУ «Ичалковская СШ» и МАОУ «СШ №2 г.Перевоза») есть отметки «2» (в целом по округу доля отметок «2» составила 4,42%), причем доля отметок «2» в МАОУ «Танайковская ОШ» недопустимо высока (18,18%). С другой стороны, доля отметок «4» и «5» (качество знаний) по округу (62,83%) значительно выше среднего значения по области (53,35%) и среднего значения по РФ (47,6%).

Самый высокий уровень предметной подготовки продемонстрировали обучающиеся МАОУ «СШ №1 г.Перевоза» (качество знаний – 86,96%, средняя отметка – 4,2), самый низкий – МАОУ «СШ №2 г.Перевоза» (качество знаний – 35,9%, средняя отметка – 3,38).

Что касается достижения планируемых результатов по блокам примерной основной общеобразовательной программы (ПООП) – в среднем по округу данный показатель выполнен на 69,51%.

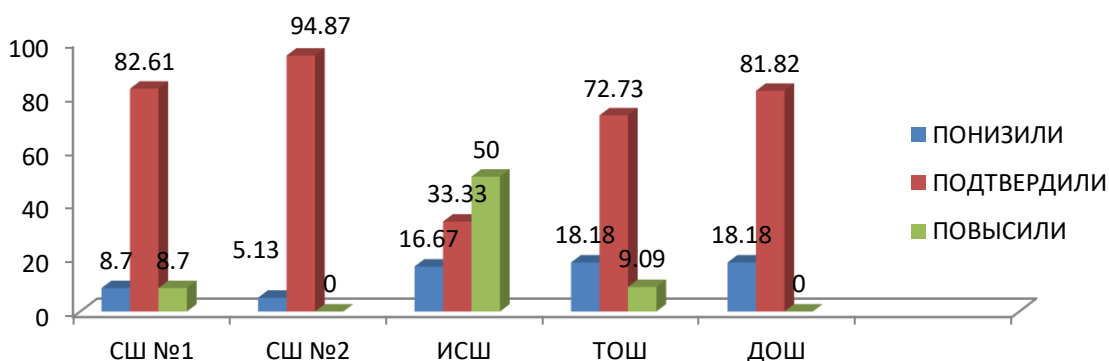
## Достижение планируемых результатов по блокам ПООП (проверяемые требования (умения) в соответствии с ФГОС) по МООО



Данные диаграммы подтверждают приведенный выше вывод о том, что лучшие результаты продемонстрированы в МАОУ «СШ №1 г.Перевоза», худшие – в МАОУ «СШ №2 г.Перевоза».

Анализ отметок за выполнение ВПР на предмет соответствия журнальным отметкам показал, что в целом по округу более половины обучающихся, выполнявших работу, подтвердили свои журнальные отметки – 83,19% (это выше среднего значения по области (67,26%)). 9,73% обучающихся получили отметки ниже журнальных, 7,08% – выше журнальных.

## Соответствие отметок за ВПР журнальным отметкам, по МООО (%)



Как видно из диаграммы, по данному показателю лучший результат – в МАОУ «СШ №2 г.Перевоза», где журнальные отметки подтвердили 94,87% обучающихся, худший – в МАОУ «Ичалковская СШ» (33,33%). Учитывая тот факт, что в МАОУ «Ичалковская СШ» продемонстрирован самый низкий уровень предметных результатов, можно сделать вывод о наличии явных признаков завышения журнальных отметок по предмету в данной МООО.

Вывод: в целом по округу можно говорить о среднем уровне предметной подготовки по русскому языку обучающихся 5-х классов МООО.

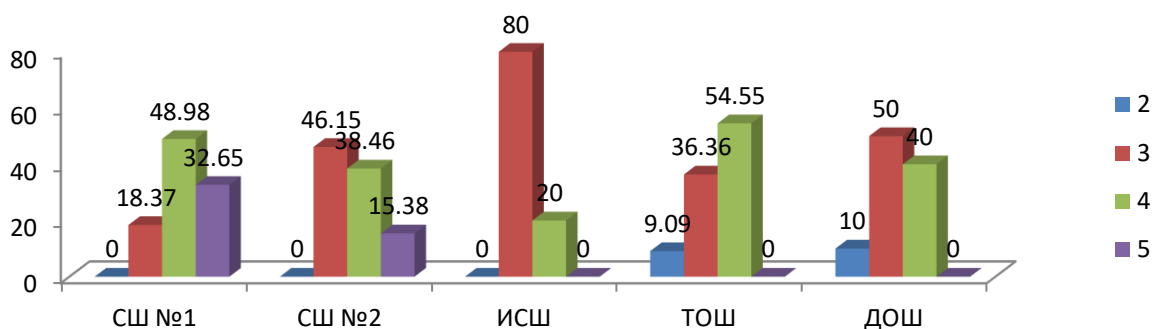
## 2.2. Математика, 5 классы.

Всего в ВПР по математике приняли участие 114 обучающихся (93%) 5-х классов 5 МООО:

- МАОУ «СШ №1 г.Перевоза» – 49 чел.;
- МАОУ «СШ №2 г.Перевоза» – 39 чел.;
- МАОУ «Ичалковская СШ» – 5 чел.;
- МАОУ «Дубская ОШ» – 10 чел.;
- МАОУ «Танайковская ОШ» – 11 чел.

Средняя отметка по округу составила 3,81.

Распределение отметок по результатам ВПР по математике в 5 классах (%)

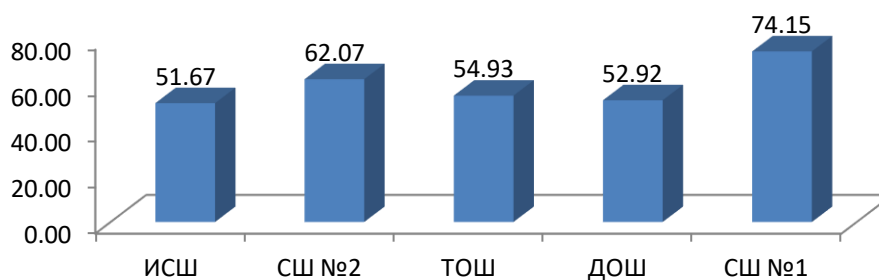


Как видно из диаграммы, в двух из пяти МООО есть «2» - МАОУ «Дубская ОШ» и МАОУ «Танайковская ОШ» (в целом по округу доля отметок «2» составила 1,75%). Доля отметок «4» и «5» (качество знаний) по округу (63,16%), что значительно выше среднего значения по области (59,12%) и среднего значения по РФ (43,3%).

Самый высокий уровень предметной подготовки продемонстрировали обучающиеся МАОУ «СШ №1 г. Перевоза» (качество знаний – 81,63%, средняя отметка – 4,14), самый низкий – МАОУ «Ичалковская СШ» (качество знаний – 20%, средняя отметка – 3,2).

Что касается достижения планируемых результатов по блокам примерной основной общеобразовательной программы (ПООП) – в среднем по округу данный показатель выполнен на 69%.

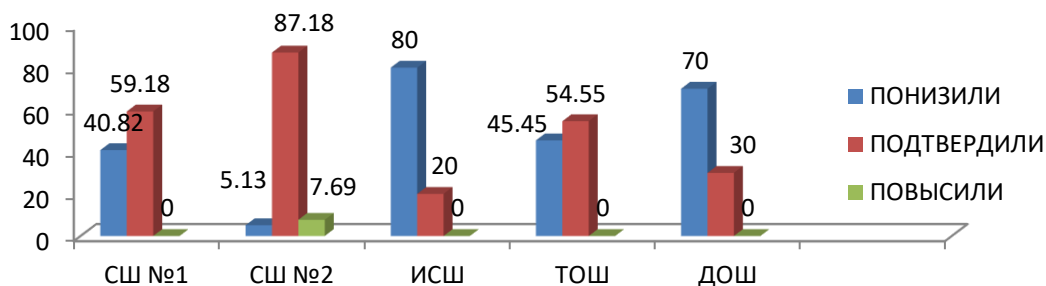
Достижение планируемых результатов по блокам ПООП (проверяемые требования (умения) в соответствии с ФГОС) по МООО (%)



Данные диаграммы подтверждают приведенный выше вывод о том, что лучшие результаты продемонстрированы в МАОУ «СШ №1 г.Перевоза», худшие – в МАОУ «Ичалковская СШ».

Анализ отметок за выполнение ВПР на предмет соответствия журнальным отметкам показал, что в целом по округу более половины обучающихся, выполнявших работу, подтвердили свои журнальные отметки – 64,04% (это выше среднего значения по области (52,91%)). 33,33% обучающихся получили отметки ниже журнальных, 2,63% – выше журнальных.

Соответствие отметок за ВПР журнальным отметкам, по МООО (%)



Как видно из диаграммы, по данному показателю лучший результат – в МАОУ «СШ №2 г.Перевоза», где журнальные отметки подтвердили 87,18% обучающихся, худший – в МАОУ «Ичалковская СШ» (20%), МАОУ «Дубская ОШ» (30%).

**Вывод:** в целом по округу можно говорить о среднем уровне предметной подготовки по математике обучающихся 5-х классов МООО. Учитывая тот факт, что в МАОУ «Ичалковская СШ» продемонстрирован самый низкий уровень предметных результатов, можно сделать вывод о наличии явных признаков завышения журнальных отметок по предмету в данной МООО. Необъективность выставления оценок наблюдается в МАОУ «СШ №1 г.Перевоза», МАОУ «Ичалковская СШ», МАОУ «Дубская ОШ», что совсем недопустимо.

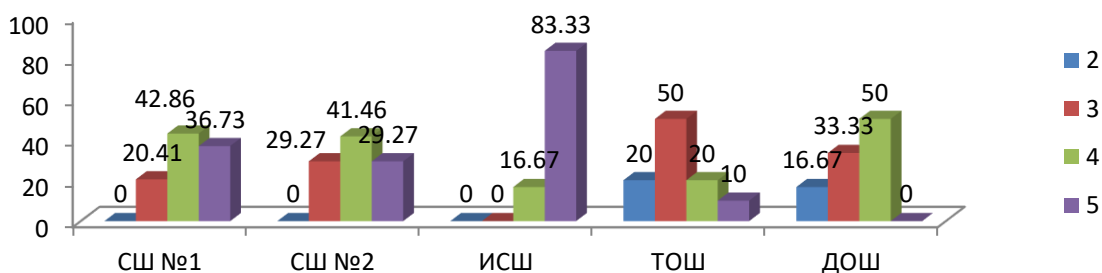
### 2.3. Биология, 5 классы.

Всего в ВПР по биологии приняли участие 118 обучающихся (96%) 5-х классов 5 МООО:

- МАОУ «СШ №1 г.Перевоза» – 49 чел.;
- МАОУ «СШ №2 г.Перевоза» – 41 чел.;
- МАОУ «Ичалковская СШ» – 6 чел.;
- МАОУ «Дубская ОШ» – 12 чел.;
- МАОУ «Танайковская ОШ» – 10 чел.

Средняя отметка по округу составила 3,97.

Распределение отметок по результатам ВПР по биологии в 5 классах (%)

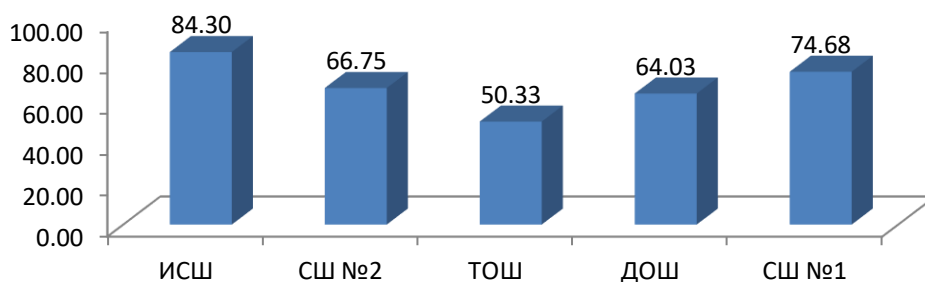


Как видно из диаграммы, в двух МООО, есть отметки «2» - МАОУ «Танайковская ОШ» и МАОУ «Дубская ОШ» (в целом по округу доля отметок «2» составила 3,39%, что значительно ниже средних значений по области и по РФ). Доля отметок «4» и «5» (качество знаний) по округу (70,34%) значительно выше среднего значения по области (62,3%) и среднего значения по РФ (56,4%).

Самый высокий уровень предметной подготовки продемонстрировали обучающиеся МАОУ «Ичалковская СШ» (качество знаний – 100%, средняя отметка – 4,83), самый низкий – МАОУ «Танайковская ОШ» (качество знаний – 30%, средняя отметка – 3,2).

Что касается достижения планируемых результатов по блокам примерной основной общеобразовательной программы (ПООП) – в среднем по округу данный показатель выполнен на 69%.

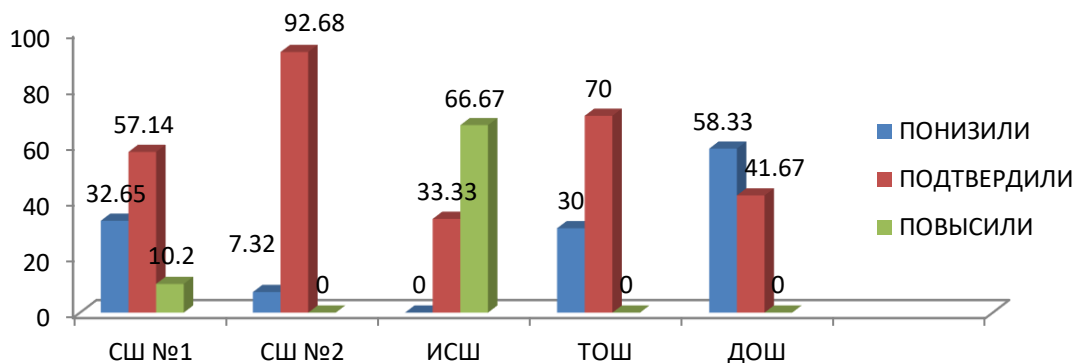
**Достижение планируемых результатов по блокам ПООП  
(проверяемые требования (умения) в соответствии с ФГОС) по МООО (%)**



Данные диаграммы подтверждают приведенный выше вывод о том, что лучшие результаты продемонстрированы в МАОУ «Ичалковская СШ», худшие – МОУ «Танайковская ОШ».

Анализ отметок за выполнение ВПР на предмет соответствия журнальным отметкам показал, что в целом по округу чуть более половины обучающихся, выполнявших работу, подтвердили свои журнальные отметки – 67,8% (это выше среднего значения по области (59,22%)). 24,58% обучающихся получили отметки ниже журнальных; 7,63% – выше журнальных.

**Соответствие отметок за ВПР журнальным отметкам, по МООО (%)**



Как видно из диаграммы, по данному показателю лучший результат – в МАОУ «СШ №2 г.Перевоза», где журнальные отметки подтвердили 92,68% обучающихся, худший – в МАОУ «Ичалковская СШ» (33,33%).

Вывод: в целом по округу можно говорить о среднем уровне предметной подготовки по биологии обучающихся 5-х классов МООО. Необъективность выставления оценок наблюдается в МАОУ «Ичалковская СШ», МАОУ «Дубская ОШ», МАОУ «СШ №1 г.Перевоза».

**2.4. История, 5 классы.**

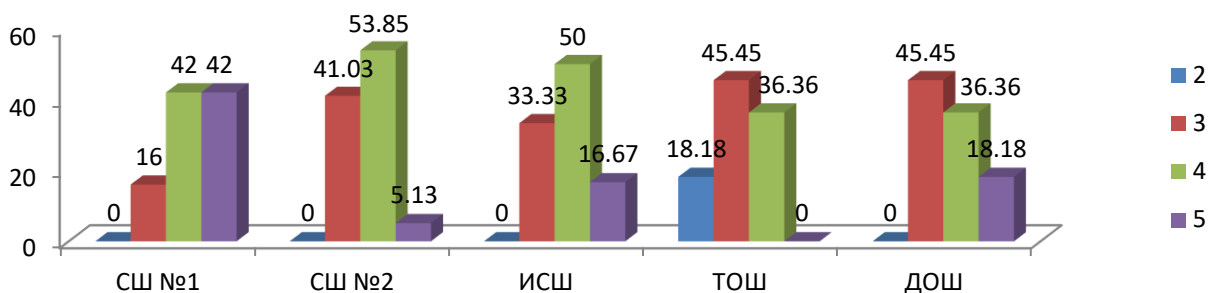
Всего в ВПР по истории приняли участие 117 обучающихся (95%) 5-х классов 5 МООО:

- МАОУ «СШ №1 г.Перевоза» – 50 чел.;
- МАОУ «СШ №2 г.Перевоза» – 39 чел.;
- МАОУ «Ичалковская СШ» – 6 чел.;
- МАОУ «Дубская ОШ» – 11 чел.;
- МАОУ «Танайковская ОШ» – 11 чел.

Средняя отметка по округу составила 3,88.



### Распределение отметок по результатам ВПР по истории в 5 классах(%)

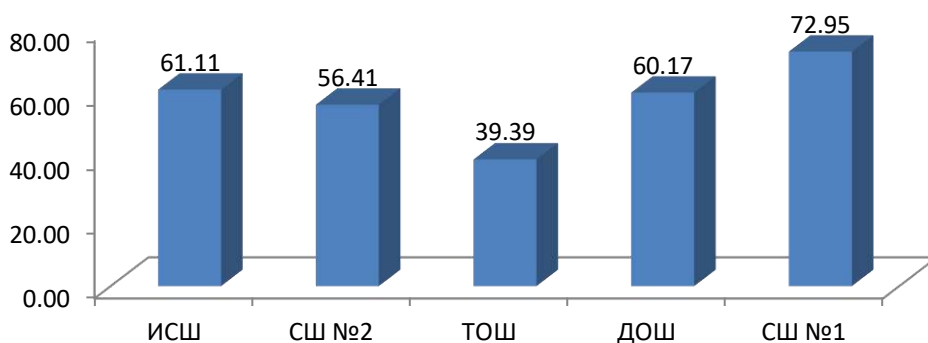


Как видно из диаграммы, в одной МООО ( МАОУ «Танайковская ОШ») есть отметки «2» (в целом по округу доля отметок «2» составила 1,71%, что ниже средних значений по области и по РФ), причем доля отметок «2» в МАОУ «Танайковская ОШ» высока (18,18%). Доля отметок «4» и «5» (качество знаний) по округу (67,52%) выше среднего значения по области (59,46%) и среднего значения по РФ (55,6%).

Самый высокий уровень предметной подготовки продемонстрировали обучающиеся МАОУ «СШ №1 г.Перевоза» (качество знаний – 84%, средняя отметка – 4,26), самый низкий – МАОУ «Танайковская ОШ» (качество знаний – 36,36%, средняя отметка – 3,18).

Что касается достижения планируемых результатов по блокам примерной основной общеобразовательной программы (ПООП) – в среднем по округу данный показатель выполнен на 62,3%.

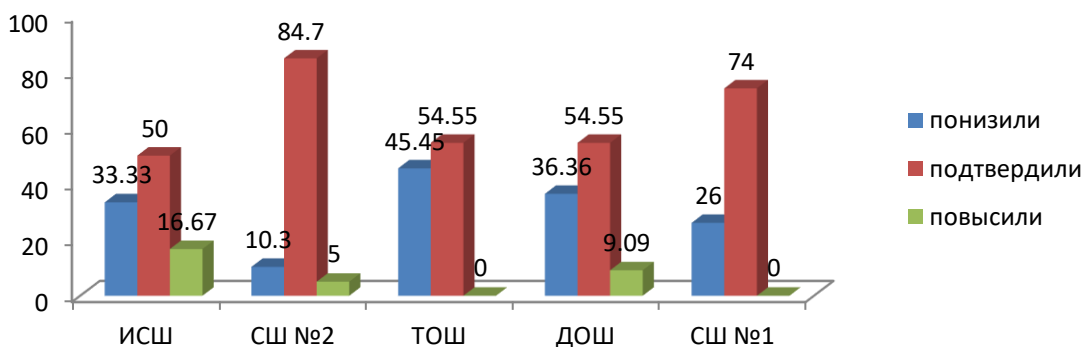
### Достижение планируемых результатов по блокам ПООП (проверяемые требования (умения) в соответствии с ФГОС) по МООО (%)



Данные диаграммы подтверждают приведенный выше вывод о том, что лучшие результаты продемонстрированы в МАОУ «СШ №1 г.Перевоза», худшие – в МАОУ «Танайковская ОШ».

Анализ отметок за выполнение ВПР на предмет соответствия журнальным отметкам показал, что в целом по округу чуть больше половины обучающихся, выполнявших работу, подтвердили свои журнальные отметки – 56,41% (это ниже среднего значения по области (58,58%)); 37,61% обучающихся получили отметки ниже журнальных, 5,98% – выше журнальных.

### Соответствие отметок за ВПР журнальным отметкам, по МООО (%)



Как видно из диаграммы, по данному показателю лучший результат – в МАОУ «СШ №1 г.Перевоза», где журнальные отметки подтвердили 74% обучающихся, худший – в МАОУ

«Ичалковская СШ» (50%). Учитывая тот факт, что в МАОУ «Дубская ОШ», МАОУ «Танайковская ОШ», МАОУ «Ичалковская СШ» продемонстрирован низкий уровень подтверждения журнальных отметок, можно сделать вывод о наличии признаков необъективности журнальных отметок по предмету в данных МООО.

Вывод: в целом по округу можно говорить о среднем уровне предметной подготовки по истории обучающихся 5-х классов МООО, о необъективности выставления отметок во всех МООО.

**Таким образом,** наиболее высокий уровень предметной подготовки обучающихся 5-х классов продемонстрирован в МАОУ «СШ №1 г.Перевоза» (все четыре предмета), МАОУ «Ичалковская СШ» (русский язык), наиболее низкий – в МАОУ «Танайковская ОШ» (биология, история), МАОУ «Ичалковская СШ» (математика).

Лучший результат по показателю «Сравнение отметок с журнальными» - в МАОУ «СШ №2 г.Перевоза» (три из четырех предметов), худший – в МАОУ «Дубская ОШ» и МАОУ «Ичалковская СШ» (все четыре предмета).

Сводная таблица средних результатов по округу

Предмет	Средняя отметка	Доля подтвердивших журнальные отметки
Русский язык	3,77	83,19%
Математика	3,81	64,04%
Биология	3,97	67,8%
История	3,88	56,41%

По данным таблицы видно, что в среднем по округу наиболее высокий уровень предметной подготовки продемонстрирован по русскому языку, самый низкий – по истории.

### 3. 6 классы.

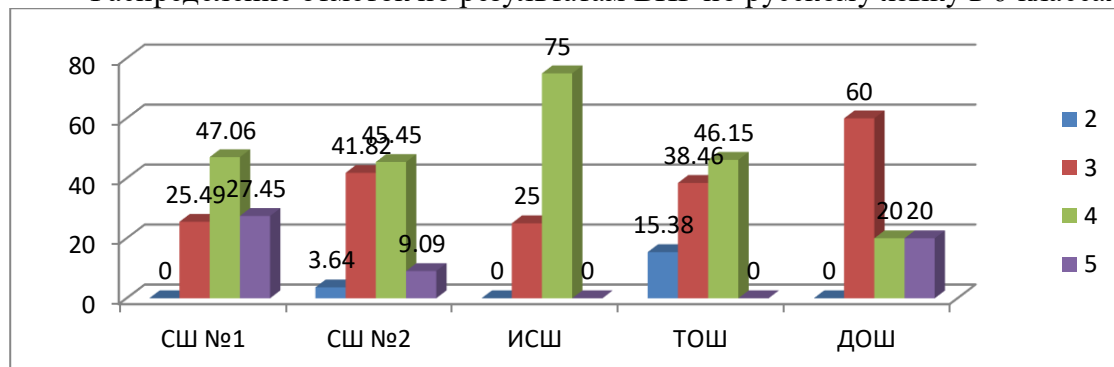
#### 3.1.Русский язык, 6 классы.

Всего в ВПР по русскому языку приняли участие 133 обучающихся (94%) 6-х классов 5 МООО:

- МАОУ «СШ №1 г.Перевоза» – 51 чел.;
- МАОУ «СШ №2 г.Перевоза» – 55 чел.;
- МАОУ «Ичалковская СШ» – 4 чел.;
- МАОУ «Дубская ОШ» – 10 чел.;
- МАОУ «Танайковская ОШ» – 13 чел.

Средняя отметка по округу составила 3,74.

Распределение отметок по результатам ВПР по русскому языку в 6 классах (%)

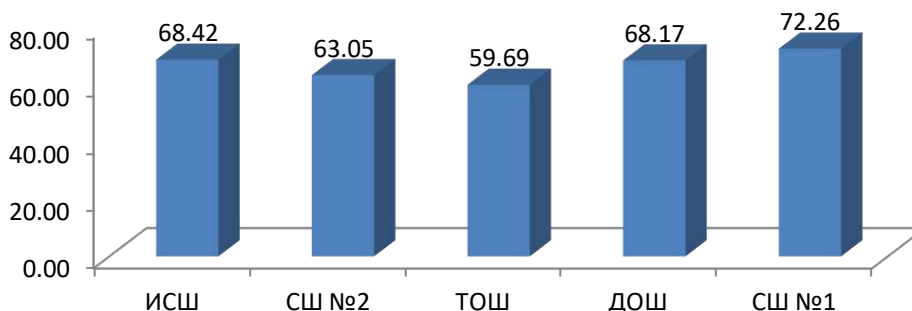


Как видно из диаграммы, в двух МООО (МАОУ «СШ №2 г.Перевоза» и МАОУ «Танайковская ОШ») есть отметки «2» (в целом по округу доля отметок «2» составила 3,01%), причем доля отметок «2» в МАОУ «Танайковская ОШ» недопустимо высока (15,38%). Доля отметок «4» и «5» (качество знаний) по округу (60,90%) выше среднего значения по области (52,3%) и среднего значения по РФ (49%).

Самый высокий уровень предметной подготовки продемонстрировали обучающиеся МАОУ «СШ №1 г.Перевоза» (качество знаний – 74,51%, средняя отметка –4,02), самый низкий – МАОУ «Дубская ОШ» (качество знаний – 40%, средняя отметка – 3,6).

Что касается достижения планируемых результатов по блокам примерной основной общеобразовательной программы (ПООП) – в среднем по округу данный показатель выполнен на 67,75%.

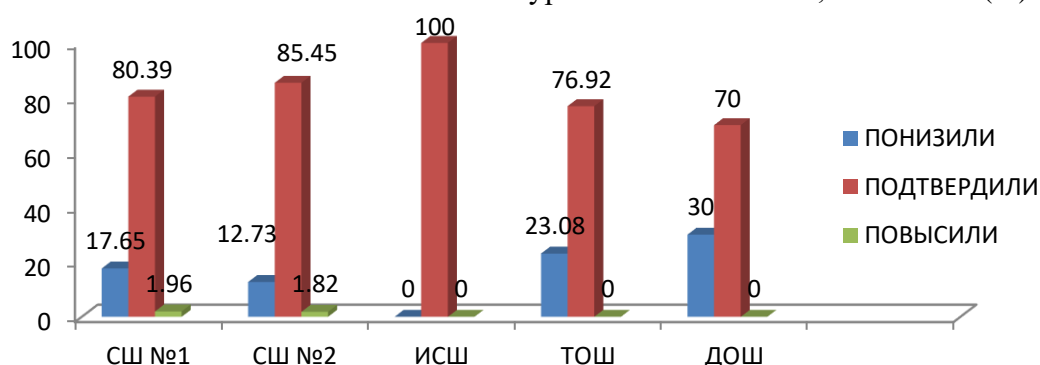
Достижение планируемых результатов по блокам ПООП (проверяемые требования (умения) в соответствии с ФГОС) по МООО (%)



Данные диаграммы подтверждают приведенный выше вывод о том, что лучшие результаты продемонстрированы в МАОУ «СШ №1 г.Перевоза», худшие – в МАОУ «Танайковская ОШ».

Анализ отметок за выполнение ВПР на предмет соответствия журнальным отметкам показал, что в целом по округу более половины обучающихся, выполнявших работу, подтвердили свои журнальные отметки – 81,95% (это значительно выше среднего значения по области (67,97%)). 16,54% обучающихся получили отметки ниже журнальных, 1,5% – выше журнальных.

Соответствие отметок за ВПР журнальным отметкам, по МООО (%)



Как видно из диаграммы, по данному показателю лучший результат – в МАОУ «Ичалковская СШ», где журнальные отметки подтвердили 100% обучающихся, худший – в МАОУ «Дубская ОШ» (70%). Учитывая тот факт, что в МАОУ «Дубская ОШ» продемонстрирован самый низкий уровень предметных результатов, можно сделать вывод о наличии признаков завышения журнальных отметок по предмету в данной МООО.

Вывод: в целом по округу можно говорить о среднем уровне предметной подготовки по русскому языку обучающихся 6-х классов МООО.

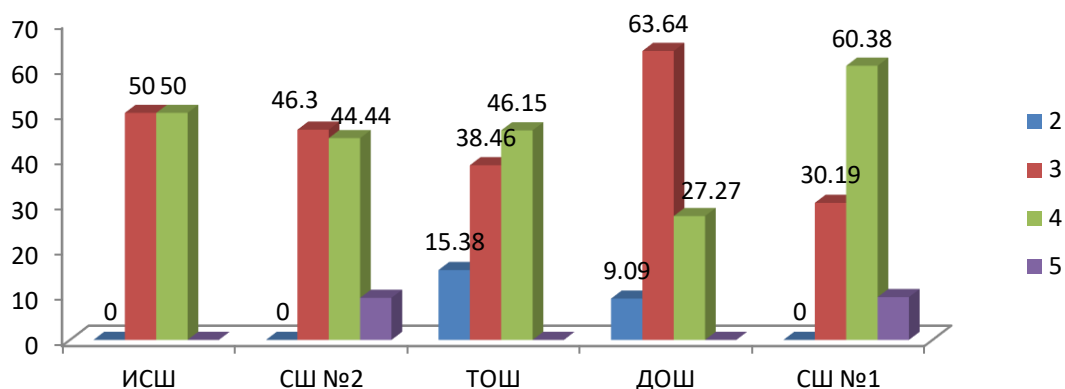
### 3.2. Математика, 6 классы.

Всего в ВПР по математике приняли участие 135 обучающихся (95%) 6-х классов 5 МООО:

- МАОУ «СШ №1 г.Перевоза» – 53 чел.;
- МАОУ «СШ №2 г.Перевоза» – 54 чел.;
- МАОУ «Ичалковская СШ» – 4 чел.;
- МАОУ «Дубская ОШ» – 11 чел.;
- МАОУ «Танайковская ОШ» – 13 чел.

Средняя отметка по округу составила 3,4.

## Распределение отметок по результатам ВПР по математике в 6 классах(%)

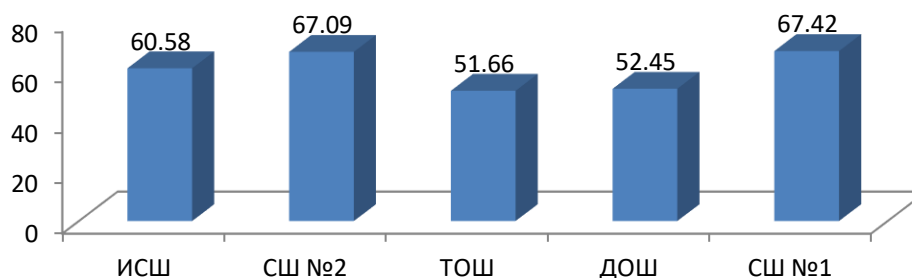


Как видно из диаграммы, В двух МООО, есть отметки «2» - МАОУ «Дубская ОШ» и МАОУ «Танайковская ОШ» (в целом по округу доля отметок «2» составила 2,22%), причем доля отметок «2» в МАОУ «Танайковская ОШ» недопустимо высока (15,38%). Доля отметок «4» и «5» (качество знаний) по округу (57,04%) выше среднего значения по области (42,67%) и среднего значения по РФ (42,8%).

Самый высокий уровень предметной подготовки продемонстрировали обучающиеся МАОУ «СШ №1 г.Перевоза» (качество знаний – 69,81%, средняя отметка – 3,79), самый низкий – МАОУ «Танайковская ОШ» (качество знаний – 27,27%, средняя отметка – 3,18).

Что касается достижения планируемых результатов по блокам примерной основной общеобразовательной программы (ПООП) – в среднем по округу данный показатель выполнен на 64,84%.

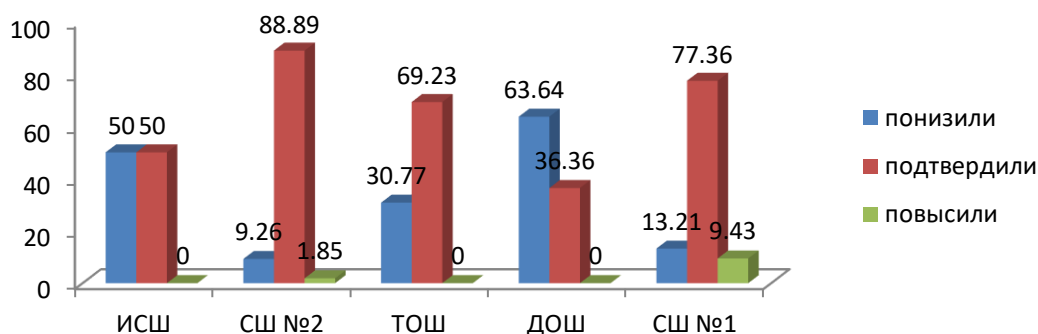
## Достижение планируемых результатов по блокам ПООП (проверяемые требования (умения) в соответствии с ФГОС) по МООО (%)



Данные диаграммы подтверждают приведенный выше вывод о том, что лучшие результаты продемонстрированы в МАОУ «СШ №1 г.Перевоза», худшие – в МАОУ «Танайковская ОШ».

Анализ отметок за выполнение ВПР на предмет соответствия журнальным отметкам показал, что в целом по округу более половины обучающихся, выполнявших работу, подтвердили свои журнальные отметки – 64,8% (это значительно выше среднего значения по области (52,67%)). 28,8% обучающихся получили отметки ниже журнальных, 6,4% – выше журнальных.

## Соответствие отметок за ВПР журнальным отметкам, по МООО (%)



Как видно из диаграммы, по данному показателю лучший результат – в МАОУ «СШ №2 г.Перевоза» где журнальные отметки подтвердили 88,89% обучающихся, худший – в МАОУ «Дубская ОШ» (36,36%), что говорит о наличии признаков завышения журнальных отметок по предмету в данной МООО.

Вывод: в целом по округу можно говорить о среднем уровне предметной подготовки по математике обучающихся 6-х классов МООО.

### 3.3.Биология, 6 классы.

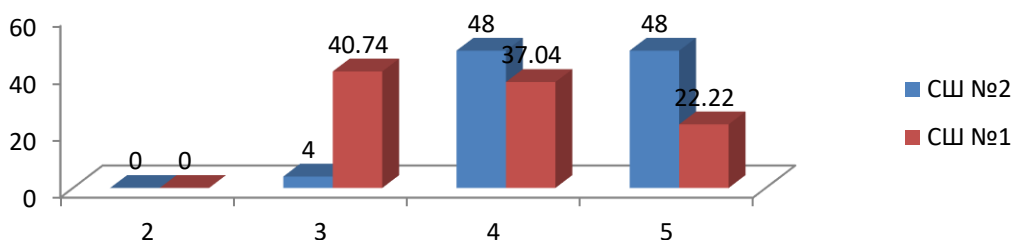
Всего в ВПР по биологии приняли участие 52 обучающихся (37%) 6-х классов 2 МООО базовый уровень:

- МАОУ «СШ №1 г.Перевоза» –27 чел.;
- МАОУ «СШ №2 г. Перевоза»-25 чел.

Обучающиеся 6 класса МАОУ «Дубская ОШ», МАОУ «Танайковская ОШ» и МАОУ «Ичалковская СШ» в ВПР по биологии участие не приняли.

Средняя отметка по округу составила 4,12.

Распределение отметок по результатам ВПР по биологии в 6 классах (%)

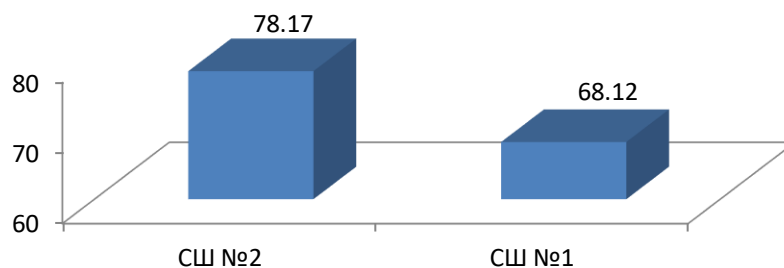


Как видно из диаграммы, ни в одной МООО нет отметок «2». Доля отметок «4» и «5» (качество знаний) по округу (76,92%) значительно выше среднего значения по области (50,3%/46,5%) и среднего значения по РФ (48,8%/46,4%).

Самый высокий уровень предметной подготовки продемонстрировали обучающиеся МАОУ «СШ №2 г.Перевоза» (качество знаний – 96%, средняя отметка – 4,44).

Что касается достижения планируемых результатов по блокам примерной основной общеобразовательной программы (ПООП) – в среднем по округу данный показатель выполнен на 64,56%

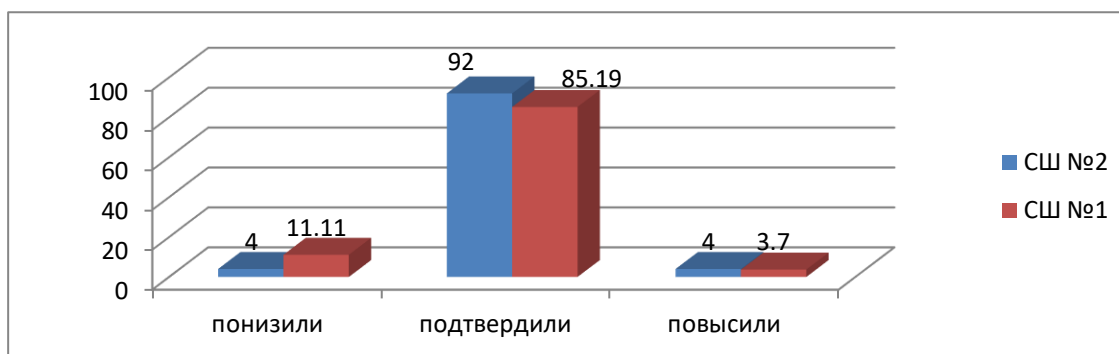
Достижение планируемых результатов по блокам ПООП (проверяемые требования (умения) в соответствии с ФГОС) по МООО (%)



Данные диаграммы подтверждают приведенный выше вывод о том, что лучшие результаты продемонстрированы в МАОУ «СШ №2 г.Перевоза».

Анализ отметок за выполнение ВПР на предмет соответствия журнальным отметкам показал, что в целом по округу более половины обучающихся, выполнявших работу, подтвердили свои журнальные отметки – 88,46% (это значительно выше среднего значения по области (58,2%). 7,69 % обучающихся получили отметки ниже журнальных, 3,85% – выше журнальных.

### Соответствие отметок за ВПР журнальным отметкам, по МООО (%)



Как видно из диаграммы, по данному показателю лучший результат – в МАОУ «СШ №2 г.Перевоза», где журнальные отметки подтвердили 92% обучающихся.

Вывод: в целом по округу можно говорить о выше среднего уровня предметной подготовки по биологии обучающихся 6-х классов МООО.

### 3.4. История, 6 классы.

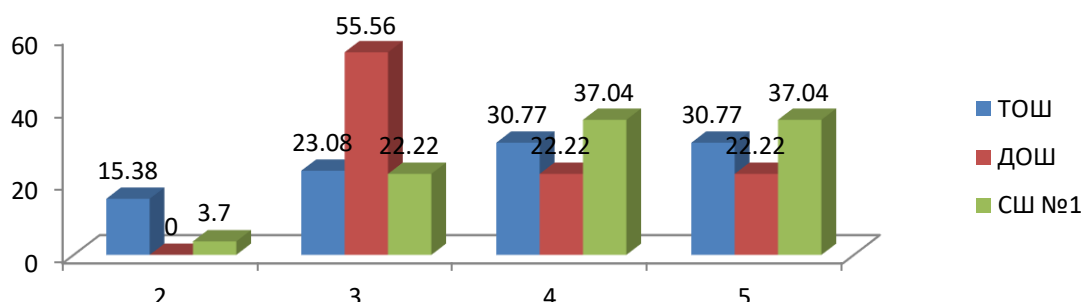
Всего в ВПР по истории приняли участие 54 обучающихся (38%) 6-х классов 3 МООО:

- МАОУ «СШ №1 г.Перевоза» – 25 чел.;
- МАОУ «СШ №2 г.Перевоза» – 24 чел.;
- МАОУ «Ичалковская СШ» – 7 чел.

Обучающиеся 6 класса МАОУ «Танайковская ОШ» и МАОУ «Дубская ОШ» в ВПР по истории участие не приняли.

Средняя отметка по округу составила 4,19.

### Распределение отметок по результатам ВПР по истории в 6 классах (%)

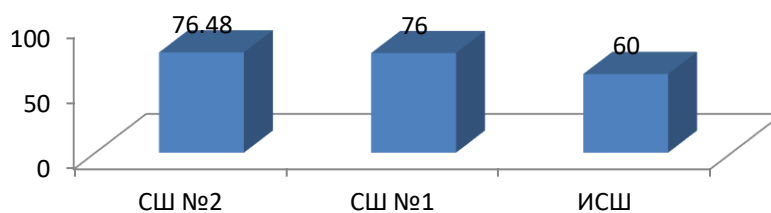


Как видно из диаграммы, в МООО, участвующих в ВПР по истории нет отметки «2». Доля отметок «4» и «5» (качество знаний) по округу (81,48%) выше среднего значения по области (52,7%) и среднего значения по РФ (51%).

Самый высокий уровень предметной подготовки продемонстрировали обучающиеся МАОУ «СШ №2 г.Перевоза» (качество знаний – 87,5%, средняя отметка – 4,25), самый низкий – МАОУ «Ичалковская СШ» (качество знаний – 40%, средняя отметка – 3,4).

Что касается достижения планируемых результатов по блокам примерной основной общеобразовательной программы (ПООП) – в среднем по округу данный показатель выполнен на 74,73%.

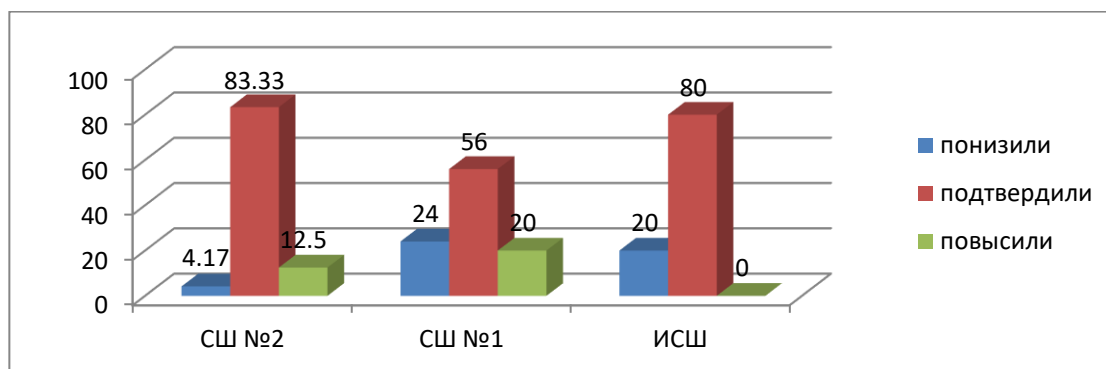
**Достижение планируемых результатов по блокам ПООП  
(проверяемые требования (умения) в соответствии с ФГОС) по МООО (%)**



Данные диаграммы показывают, что лучшие результаты по данному показателю продемонстрированы в МАОУ «СШ №2 г.Перевоза».

Анализ отметок за выполнение ВПР на предмет соответствия журнальным отметкам показал, что в целом по округу более половины обучающихся, выполнявших работу, подтвердили свои журнальные отметки – 70,37% (это выше среднего значения по области (61,06%)). 14,81% обучающихся получили отметки ниже журнальных, такой же процент – выше журнальных.

**Соответствие отметок за ВПР журнальным отметкам, по МООО (%)**



Как видно из диаграммы, лучший результат – в МАОУ «СШ №2 г.Перевоза», где журнальные отметки подтвердили 83,33% обучающихся.

Вывод: в целом по округу можно говорить о среднем уровне предметной подготовки по истории обучающихся 6-х классов МООО.

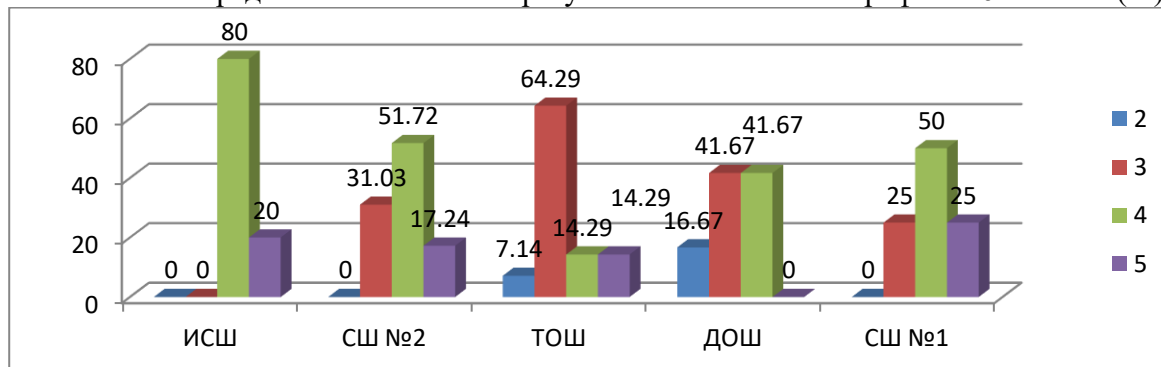
**3.5. География, 6 классы.**

Всего в ВПР по географии приняли участие 88 обучающихся (62%) 6-х классов 4 МООО:

- МАОУ «СШ №1 г.Перевоза» – 28 чел.;
- МАОУ «СШ №2 г.Перевоза» – 29 чел.;
- МАОУ «Дубская ОШ» – 12 чел.;
- МАОУ «Ичалковская СШ» - 5 чел.
- МАОУ «Танайковская ОШ» -14 чел.

Средняя отметка по округу составила 3,76.

**Распределение отметок по результатам ВПР по географии в 6 классах (%)**

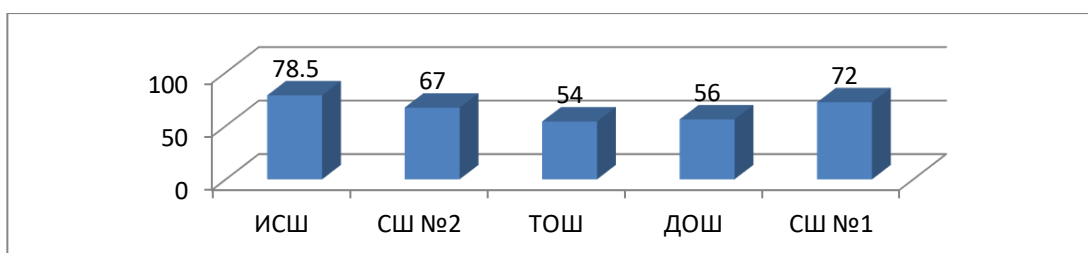


Как видно из диаграммы, в МАОУ «Дубская ОШ» и МАОУ «Танайковская ОШ» есть отметки «2» (в целом по округу доля отметок «2» составила 3,41%, что выше средних значений по области и по РФ). Доля отметок «4» и «5» (качество знаний) по округу (62,5%) ниже среднего значения по области (67,7%) и среднего значения по РФ (63,4%).

Самый высокий уровень предметной подготовки продемонстрировали обучающиеся МАОУ «Ичалковская СШ» (качество знаний – 100%, средняя отметка – 4,2). Самый низкий - МАОУ «Танайковская ОШ» (качество знаний – 28,57% средняя отметка – 3,36).

Что касается достижения планируемых результатов по блокам примерной основной общеобразовательной программы (ПООП) – в среднем по округу данный показатель выполнен на 65,65%.

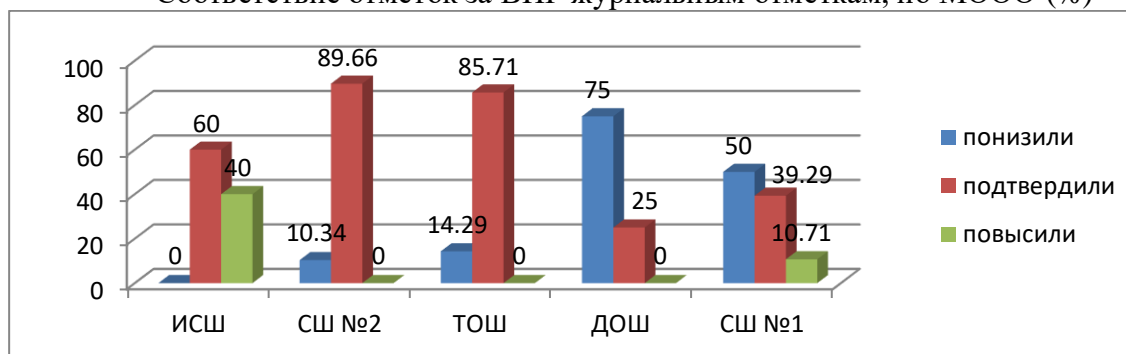
Достижение планируемых результатов по блокам ПООП (проверяемые требования (умения) в соответствии с ФГОС) по МООО (%)



Данные диаграммы подтверждают приведенный выше вывод о том, что лучшие результаты продемонстрированы в МАОУ «Ичалковская СШ», худшие – в МАОУ «Танайковская ОШ».

Анализ отметок за выполнение ВПР на предмет соответствия журнальным отметкам показал, что в целом по округу подтвердили свои журнальные отметки 62,5% обучающихся (это практически такой же результат, как по области (62,53%)). 31,82% обучающихся получили отметки ниже журнальных, 5,68% – выше журнальных.

Соответствие отметок за ВПР журнальным отметкам, по МООО (%)



Как видно из диаграммы, по данному показателю лучший результат – в МАОУ «СШ №2 г. Перевоза», где журнальные отметки подтвердили 89,66% обучающихся, худший – в МАОУ «Дубская ОШ» (низкая доля обучающихся, подтвердивших журнальные отметки – 25%) и в МАОУ «СШ №1 г.Перевоза» (39,29%) .

Из диаграммы можно сделать вывод, что в МАОУ «Дубская ОШ» и в МАОУ «СШ №1 есть признаки завышения журнальных отметок по данному предмету.

Вывод: в целом по округу можно говорить о среднем уровне предметной подготовки по географии обучающихся 6-х классов МООО.

### 3.6. Обществознание, 6 классы.

Всего в ВПР по обществознанию приняли участие 49 обучающихся (35%) 6-х классов 3 МООО:

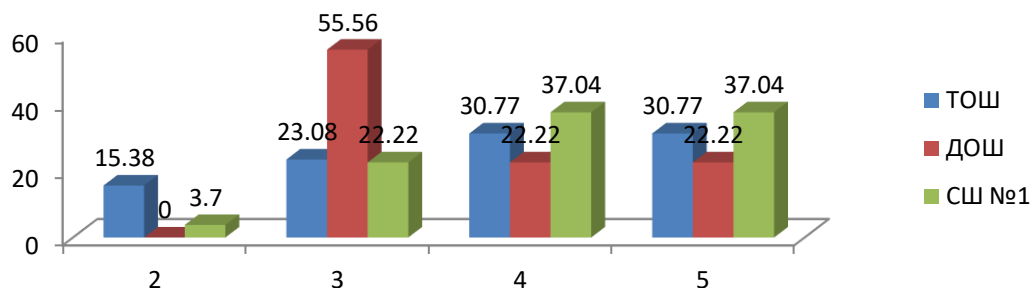
- МАОУ «СШ №1 г.Перевоза» – 27 чел.;
- МАОУ «Дубская ОШ» – 9 чел.;
- МАОУ «Танайковская ОШ» – 13 чел.

Обучающиеся 6 классов МАОУ «Ичалковская СШ» и МАОУ «СШ №2 г.Перевоза» в ВПР по обществознанию участие не приняли.

Средняя отметка по округу составила 3,92.



## Распределение отметок по результатам ВПР по обществознанию в 6 классах (%)

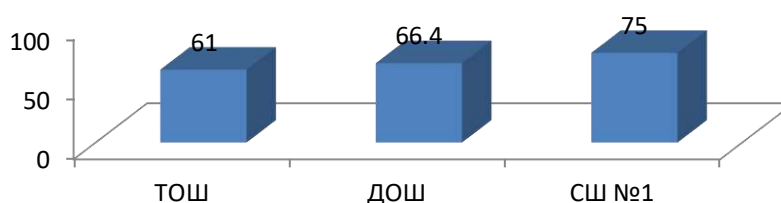


Как видно из диаграммы, в МАОУ «СШ №1 г.Перевоза» и МАОУ «Танайковская ОШ» есть отметки «2» (в целом по округу доля отметок «2» составила 6,12%). Доля отметок «4» и «5» (качество знаний) по округу (65,31%) выше среднего значения по области (57,8%) и среднего значения по РФ (59%).

Самый высокий уровень предметной подготовки продемонстрировали обучающиеся МАОУ «СШ №1 г.Перевоза» (качество знаний – 74,07%, средняя отметка – 4,07).

Что касается достижения планируемых результатов по блокам примерной основной общеобразовательной программы (ПООП) – в среднем по округу данный показатель выполнен на 69,7%.

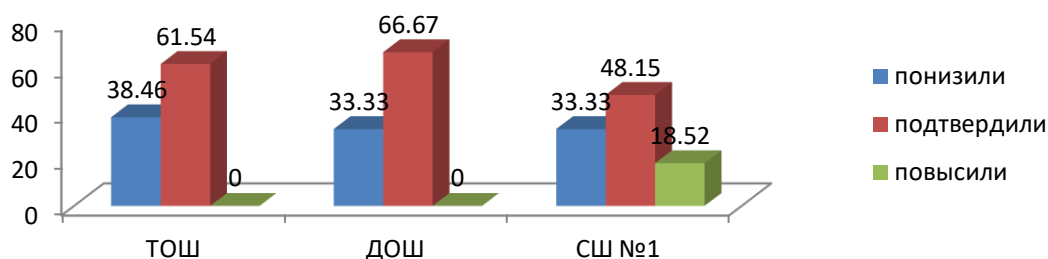
### Достижение планируемых результатов по блокам ПООП (проверяемые требования (умения) в соответствии с ФГОС) по МООО (%)



Данные диаграммы подтверждают приведенный выше вывод о том, что лучшие результаты продемонстрированы в МАОУ «СШ №1 г.Перевоза».

Анализ отметок за выполнение ВПР на предмет соответствия журнальным отметкам показал, что в целом по округу подтвердили свои журнальные отметки лишь 55,1% (ниже среднего значения по области (58,6%)). 34,69% обучающихся получили отметки ниже журнальных, 10,2% – выше журнальных.

### Соответствие отметок за ВПР журнальным отметкам, по МООО (%)



Как видно из диаграммы, по данному показателю лучший результат – в МАОУ «Дубская ОШ», где журнальные отметки подтвердили 66,67% обучающихся.

Диаграмма показывает, что во всех трех МООО есть наличие явных признаков завышения журнальных отметок по предмету.

Вывод: в целом по округу можно говорить о среднем уровне предметной подготовки по обществознанию обучающихся 6-х классов МООО.

**Таким образом,** только МАОУ «СШ №1 г.Перевоза» приняла участие во всех ВПР, проводимых в параллели 6-х классов; остальные МООО не приняли участие в ВПР по 1 предмету: МАОУ «СШ №2 г.Перевоза» - по обществознанию; по двум предметам: МАОУ «Дубская ОШ» и

МАОУ «Танайковская ОШ» - по биологии и истории, МАОУ «Ичалковская СШ» - биология и обществознание.

Наиболее высокий уровень предметной подготовки обучающихся 6-х классов продемонстрирован в МАОУ «СШ №1 г.Перевоза» (по трем предметам – русский язык, математика и обществознание), наиболее низкий – в МАОУ «Танайковская ОШ» (два из шести предметов – математика и география), МАОУ «Ичалковская СШ» (история), МАОУ «Дубская ОШ» (русский язык).

Лучший результат по показателю «Сравнение отметок с журнальными» - в МАОУ «СШ №2 г.Перевоза» (четыре из шести предметов), худший – в МАОУ «Дубская ОШ» (три из шести предметов).

Сводная таблица средних результатов по округу

Предмет	Средняя отметка	Доля подтвердивших журнальные отметки	Средний результат достижения планируемых результатов по блокам ПООП
Русский язык	3,74	81,95%	67,75%
Математика	3,4	64,8%	64,84%
Биология	4,12	88,46%	64,56%
История	4,19	70,37%	74,37%
География	3,76	62,5%	65,65%
Обществознание	3,92	55,1%	69,7%

По данным таблицы видно, что в среднем по округу лучший результат в 6-х классах получен по русскому языку, биологии и истории (с учетом 3 показателей), худший – по математике, географии и обществознанию.

#### 4. 7 классы.

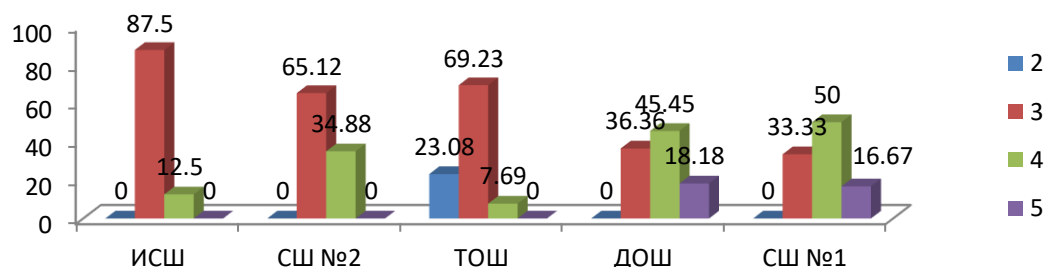
##### 4.1.Русский язык, 7 классы.

Всего в ВПР по русскому языку приняли участие 130 обучающихся (96%) 7-х классов 5 МООО:

- МАОУ «СШ №1 г.Перевоза» – 54 чел.;
- МАОУ «СШ №2 г.Перевоза» – 41 чел.;
- МАОУ «Ичалковская СШ» – 8 чел.;
- МАОУ «Дубская ОШ» – 15 чел.;
- МАОУ «Танайковская ОШ» – 12 чел.

Средняя отметка по округу составила 3,5.

Распределение отметок по результатам ВПР по русскому языку в 7 классах (%)

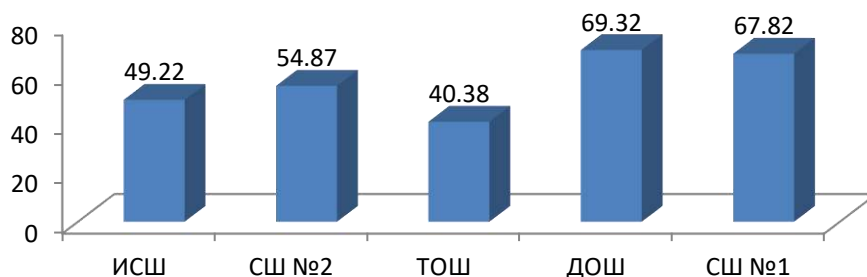


Как видно из диаграммы, в трех МООО (МАОУ «СШ №1 г.Перевоза», МАОУ «Дубская ОШ», МАОУ «Танайковская ОШ») есть отметки «2» (в целом по округу доля отметок «2» составила 3,85%). С другой стороны, доля отметок «4» и «5» (качество знаний) по округу (53,08%) выше среднего значения по области (46,9%) и среднего значения по РФ (44,3%).

Несмотря на наличие отметок «2», самый высокий уровень предметной подготовки продемонстрировали обучающиеся МАОУ «СШ №1 г.Перевоза» (качество знаний – 83,33%, средняя отметка – 4,26), самый низкий – МАОУ «Танайковская ОШ» (качество знаний – 8,33%, средняя отметка – 3,0).

Что касается достижения планируемых результатов по блокам примерной основной общеобразовательной программы (ПООП) – в среднем по округу данный показатель выполнен на 64,92%.

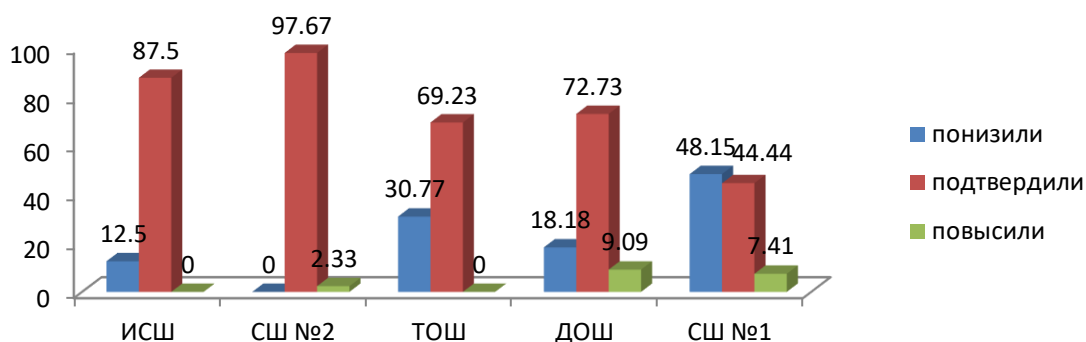
Достижение планируемых результатов по блокам ПООП (проверяемые требования (умения) в соответствии с ФГОС) по МООО (%)



Данные диаграммы подтверждают приведенный выше вывод о том, что лучшие результаты продемонстрированы в МАОУ «СШ №1 г.Перевоза», худшие – в МАОУ «Танайковская ОШ».

Анализ отметок за выполнение ВПР на предмет соответствия журнальным отметкам показал, что в целом по округу более половины обучающихся, выполнявших работу, подтвердили свои журнальные отметки – 87,69% (это выше среднего значения по области (68,56%)). 9,23% обучающихся получили отметки ниже журнальных, 3,08% – выше журнальных.

Соответствие отметок за ВПР журнальным отметкам, по МООО (%)



Как видно из диаграммы, по данному показателю лучший результат – в МАОУ «Ичалковская СШ», где журнальные отметки подтвердили 100% обучающихся, худший – в МАОУ «Дубская ОШ» (53,33%), можно сделать вывод о наличии в данной школе явных признаков завышения журнальных отметок по предмету.

Вывод: в целом по округу можно говорить о среднем уровне предметной подготовки по русскому языку обучающихся 7-х классов МООО.

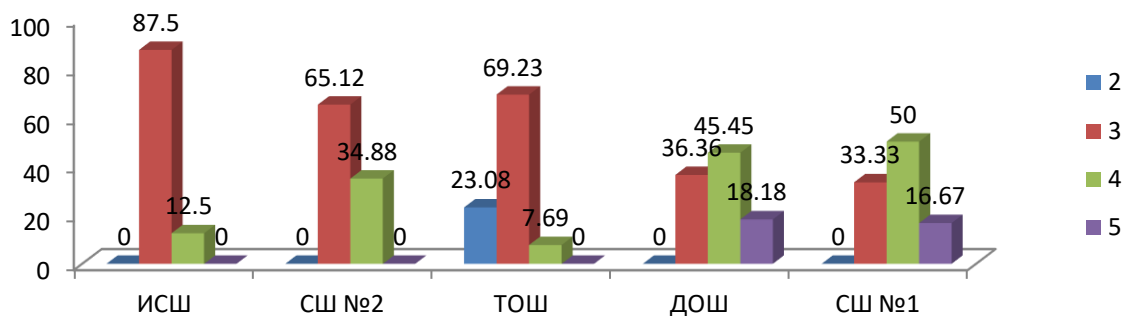
#### 4.2. Математика, 7 классы.

Всего в ВПР по математике приняли участие 129 обучающихся (95%) 7-х классов 5 МООО:

- МАОУ «СШ №1 г.Перевоза» – 40 чел.;
- МАОУ «СШ №2 г.Перевоза» – 43 чел.;
- МАОУ «Ичалковская СШ» – 7 чел.;
- МАОУ «Дубская ОШ» – 9 чел.;
- МАОУ «Танайковская ОШ» – 16 чел.

Средняя отметка по округу составила 3,5.

Распределение отметок по результатам ВПР по математике в 7 классах (%)

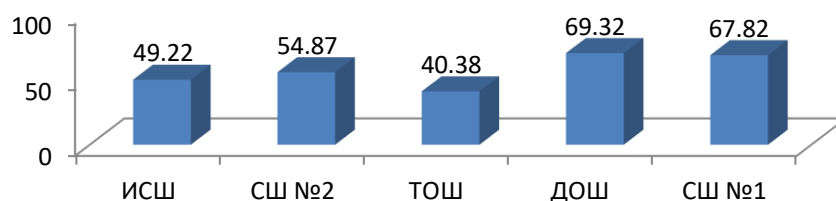


Как видно из диаграммы, в МАОУ «Танайковская ОШ» есть отметки «2» (в целом по округу доля отметок «2» составила 2,33%). Доля отметок «4» и «5» (качество знаний) по округу (46,51%) выше среднего значения по области (40,3%) и среднего значения по РФ (39,3%).

Высокий уровень предметной подготовки продемонстрировали обучающиеся МАОУ «Дубская ОШ» (качество знаний – 63,64%, средняя отметка – 3,82) и МАОУ «СШ №1 г.Перевоза» (качество знаний – 66,67%, средняя отметка – 3,83), самый низкий – МАОУ «Ичалковская СШ» (качество знаний – 28,6%, средняя отметка – 3,3).

Что касается достижения планируемых результатов по блокам примерной основной общеобразовательной программы (ПООП) – в среднем по округу данный показатель выполнен на 63%.

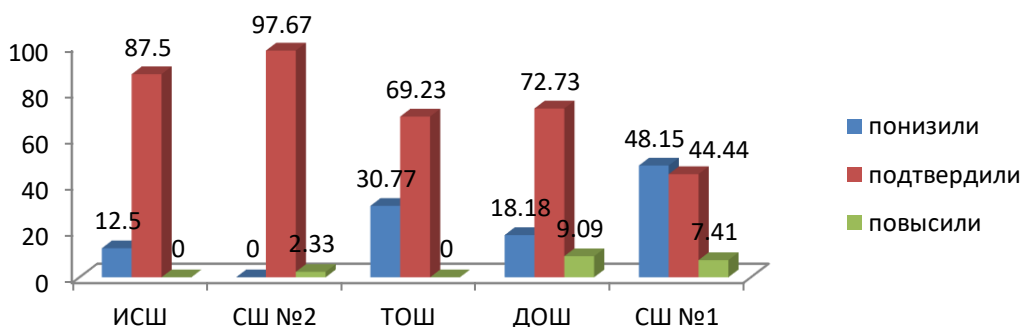
Достижение планируемых результатов по блокам ПООП (проверяемые требования (умения) в соответствии с ФГОС) по МООО (%)



Данные диаграммы показывают, что лучшие результаты продемонстрированы в МАОУ «Дубская ОШ», худшие – в МАОУ «Танайковская ОШ».

Анализ отметок за выполнение ВПР на предмет соответствия журнальным отметкам показал, что в целом по округу более половины обучающихся, выполнявших работу, подтвердили свои журнальные отметки – 69,77% (это выше среднего значения по области (67,22%)). 25,58% обучающихся получили отметки ниже журнальных, 4,65% – выше журнальных.

Соответствие отметок за ВПР журнальным отметкам, по МООО (%)



Как видно из диаграммы, по данному показателю лучший результат – в МАОУ «СШ №2 г.Перевоза», где журнальные отметки подтвердили 97,67% обучающихся, худший – в МАОУ «СШ №1 г.Перевоза» (44,44%).

Вывод: в целом по округу можно говорить о среднем уровне предметной подготовки по математике обучающихся 7-х классов МООО.

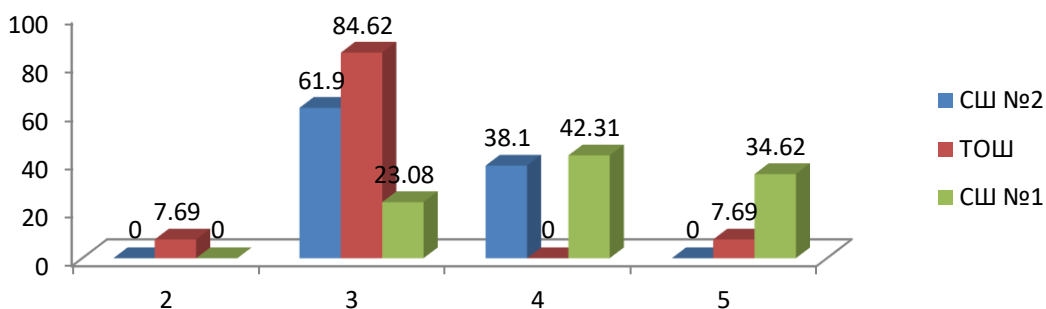
### 4.3. Физика, 7 классы.

Всего в ВПР по физике приняли участие 60 обучающихся (44%) 7-х классов 3 МООО:

- МАОУ «СШ №1 г.Перевоза» – 26 чел.;
- МАОУ «СШ №2 г.Перевоза» – 21 чел.;
- МАОУ «Танайковская ОШ» - 13 чел.

Средняя отметка по округу составила 3,63.

Распределение отметок по результатам ВПР по физике в 7 классах (%)

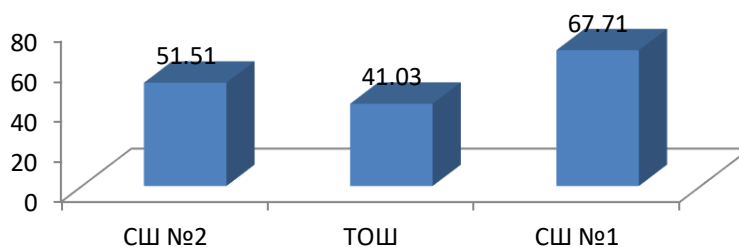


Как видно из диаграммы, отметки «2» есть в МАОУ «Танайковская ОШ» (в целом по округу доля отметок «2» составила 1,67%). Доля отметок «4» и «5» (качество знаний) по округу (48,33%) ниже среднего значения по области (49,9%) и среднего значения по РФ (48,6%).

Высокий уровень предметной подготовки продемонстрировали обучающиеся МАОУ «СШ №1 г.Перевоза» (качество знаний – 76,92%, средняя отметка – 4,12), самый низкий – МАОУ «Танайковская ОШ» (качество знаний – 7,69%, средняя отметка – 3,08).

Что касается достижения планируемых результатов по блокам примерной основной общеобразовательной программы (ПООП) – в среднем по округу данный показатель выполнен лишь на 56,26%.

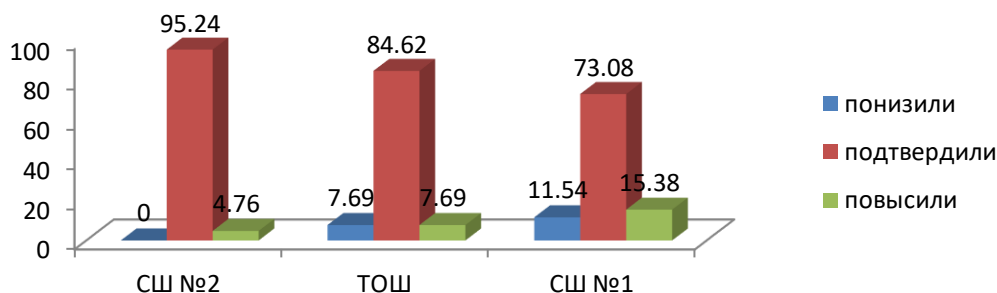
Достижение планируемых результатов по блокам ПООП (проверяемые требования (умения) в соответствии с ФГОС) по МООО (%)



Данные диаграммы подтверждают приведенный выше вывод о том, что лучшие результаты продемонстрированы в МАОУ «СШ №1 г.Перевоза».

Анализ отметок за выполнение ВПР на предмет соответствия журнальным отметкам показал, что в целом по округу более половины обучающихся, выполнявших работу, подтвердили свои журнальные отметки – 84,78% (это выше среднего значения по области (60,37%)). 13,04% обучающихся получили отметки ниже журнальных, 2,17% – выше журнальных.

Соответствие отметок за ВПР журнальным отметкам, по МООО (%)



Как видно из диаграммы, по данному показателю лучший результат – в МАОУ «СШ №2 г.Перевоза», где журнальные отметки подтвердили 95,24% обучающихся.

Вывод: в целом по округу можно говорить о высоком уровне предметной подготовки по физике обучающихся 7-х классов МООО.

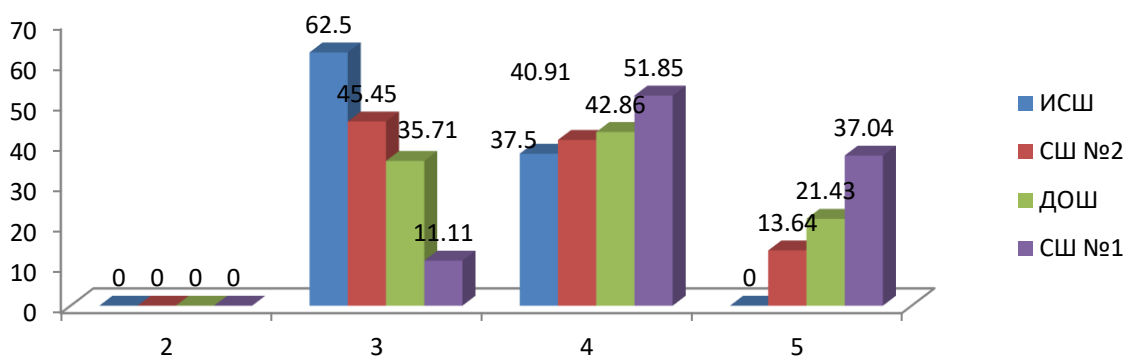
#### 4.4. Биология, 7 классы.

Всего в ВПР по биологии приняли участие 71 обучающийся (52%) 7-х классов 4 МООО:

- МАОУ «СШ №1 г.Перевоза» – 27 чел.;
- МАОУ «СШ №2 г.Перевоза» – 22 чел.;
- МАОУ «Ичалковская СШ» -8 чел.;
- МАОУ «Дубская ОШ» – 14 чел.

Средняя отметка по округу составила 3,9.

Распределение отметок по результатам ВПР по биологии в 7 классах (%)

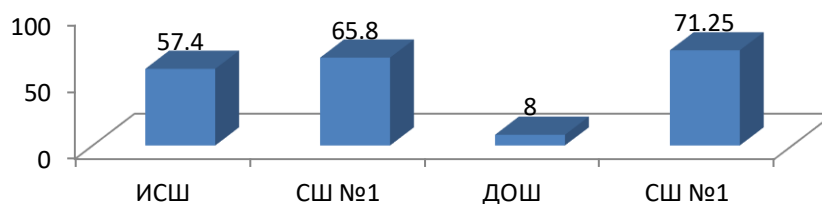


Как видно из диаграммы, ни в одной МООО нет отметок «2». Доля отметок «4» и «5» (качество знаний) по округу (67,61%) значительно выше среднего значения по области (52,8%) и среднего значения по РФ (49%).

Самый высокий уровень предметной подготовки продемонстрировали обучающиеся МАОУ «СШ №1 г.Перевоза» (качество знаний – 88,89%, средняя отметка – 4,26).

Что касается достижения планируемых результатов по блокам примерной основной общеобразовательной программы (ПООП) – в среднем по округу данный показатель выполнен на 62%.

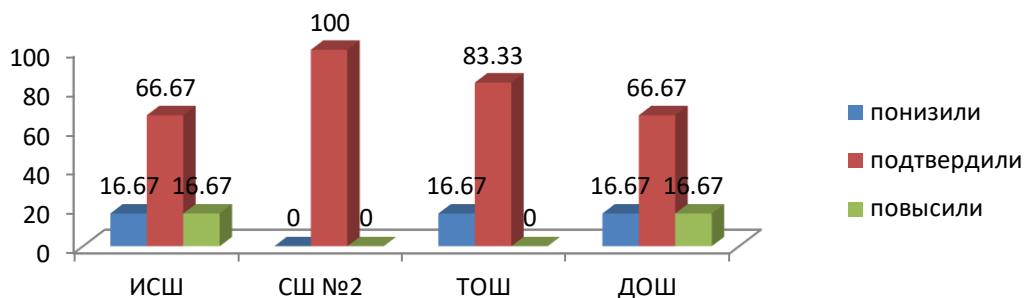
Достижение планируемых результатов по блокам ПООП (проверяемые требования (умения) в соответствии с ФГОС) по МООО (%)



Данные диаграммы подтверждают приведенный выше вывод о том, что лучшие результаты продемонстрированы в МАОУ «СШ №1 г.Перевоза», худшие – в МАОУ «Ичалковская СШ».

Анализ отметок за выполнение ВПР на предмет соответствия журнальным отметкам показал, что в целом по округу более половины обучающихся, выполнявших работу, подтвердили свои журнальные отметки – 77,46% (это выше среднего значения по области (59,46%)). 16,9% обучающихся получили отметки ниже журнальных, 5,63% – выше журнальных.

### Соответствие отметок за ВПР журнальным отметкам, по МООО (%)



Как видно из диаграммы, по данному показателю лучший результат – в МАОУ «Ичалковская СШ», где журнальные отметки подтвердили 100% обучающихся, худший – в МАОУ «СШ №1 г.Перевоза» (59,26%). Учитывая тот факт, что в МАОУ «СШ №1 г.Перевоза» продемонстрирован лучший результат по показателю «Качество знаний», можно сделать вывод о наличии признаков необъективности проведения процедуры ВПР, либо выставления журнальных отметок.

Вывод: в целом по округу можно говорить о среднем уровне предметной подготовки по биологии обучающихся 7-х классов МООО.

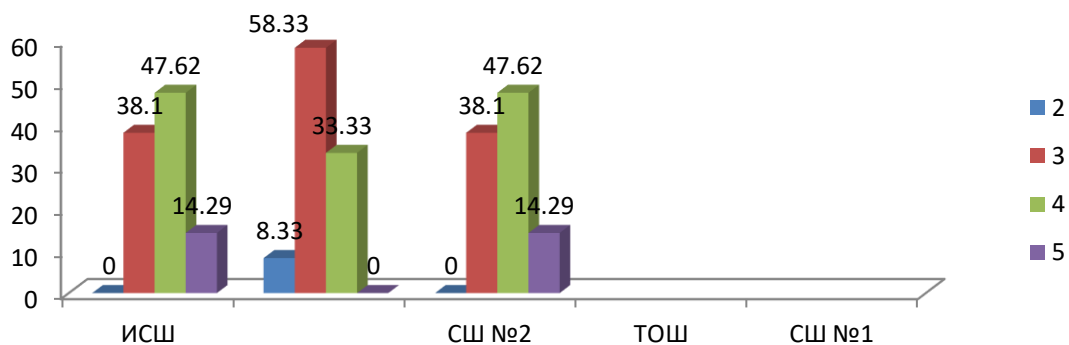
#### 4.5.История, 7 классы.

Всего в ВПР по истории приняли участие 79 обучающихся (58%) 7-х классов МООО:

- МАОУ «СШ №1 г.Перевоза» – 27 чел.;
- МАОУ «СШ №2 г.Перевоза» – 19 чел.;
- МАОУ «Ичалковская СШ» – 8 чел.;
- МАОУ «Дубская ОШ» – 12 чел.;
- МАОУ «Танайковская ОШ» – 13 чел.

Средняя отметка по округу составила 3,91.

#### Распределение отметок по результатам ВПР по истории в 7 классах (%)

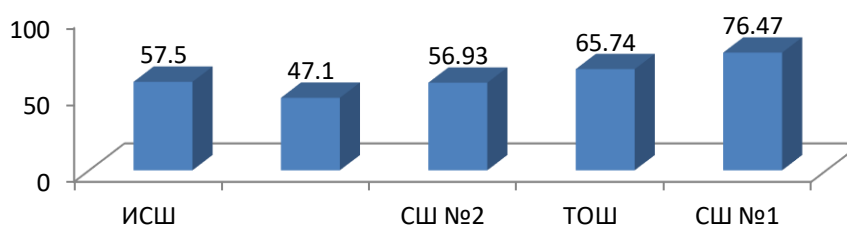


Как видно из диаграммы, отметка «2» есть в МАОУ «Танайковская ОШ» (в целом по округу доля отметок «2» составила 1,27%). Доля отметок «4» и «5» (качество знаний) по округу (63,29%) немного выше среднего значения по области (59,8%) и среднего значения по РФ (54,4%).

Самый высокий уровень предметной подготовки продемонстрировали обучающиеся МАОУ «СШ №1 г.Перевоза» (качество знаний – 85,19%, средняя отметка – 4,37), самый низкий – МАОУ «Ичалковская СШ» (качество знаний – 25%, средняя отметка – 3,25).

Что касается достижения планируемых результатов по блокам примерной основной общеобразовательной программы (ПООП) – в среднем по округу данный показатель выполнен на 67,05%.

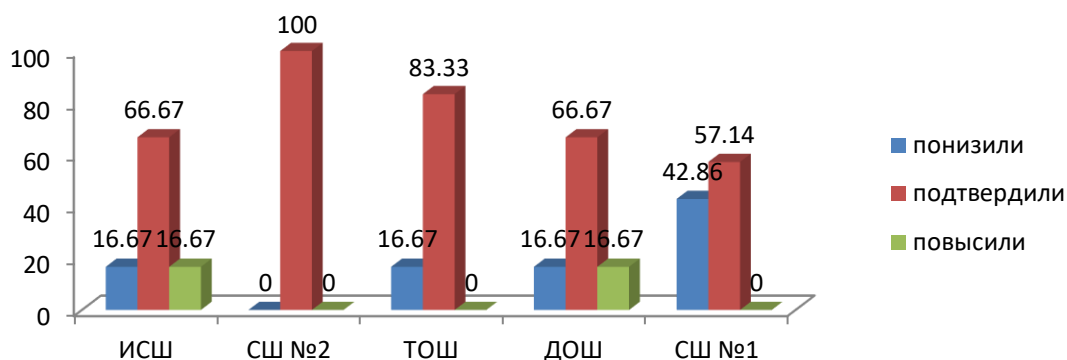
**Достижение планируемых результатов по блокам ПООП  
(проверяемые требования (умения) в соответствии с ФГОС) по МООО (%)**



Данные диаграммы подтверждают приведенный выше вывод о том, что лучшие результаты продемонстрированы в МАОУ «СШ №1 г.Перевоза», худший - МАОУ «Ичалковская СШ».

Анализ отметок за выполнение ВПР на предмет соответствия журнальным отметкам показал, что в целом по округу более половины обучающихся, выполнявших работу, подтвердили свои журнальные отметки – 68,35% (это выше среднего значения по области (61,66%)). 15,19% обучающихся получили отметки ниже журнальных, 16,46% – выше журнальных.

**Соответствие отметок за ВПР журнальным отметкам, по МООО**



Как видно из диаграммы, по данному показателю лучший результат – в МАОУ «Ичалковская СШ», где журнальные отметки подтвердили 100% обучающихся.

Вывод: в целом по округу можно говорить о среднем уровне предметной подготовки по истории обучающихся 7-х классов МООО.

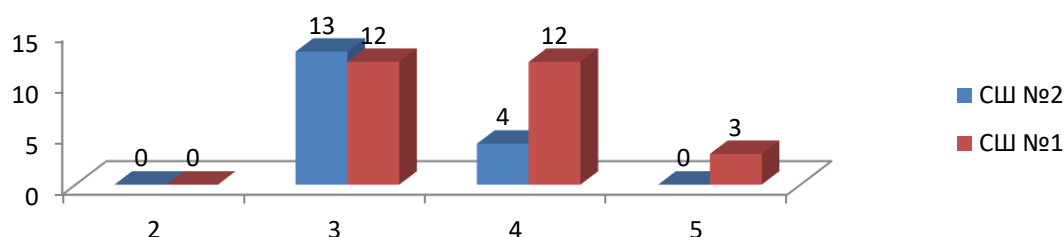
**4.6. Обществознание, 7 классы.**

Всего в ВПР по обществознанию приняли участие 44 обучающихся (32%) 7-х классов МООО:

- МАОУ «СШ №1 г.Перевоза» – 27 чел.;
- МАОУ «СШ №2 г.Перевоза» – 17 чел.;

Средняя отметка по округу составила 3,50.

**Распределение отметок по результатам ВПР по обществознанию в 7 классах (%)**



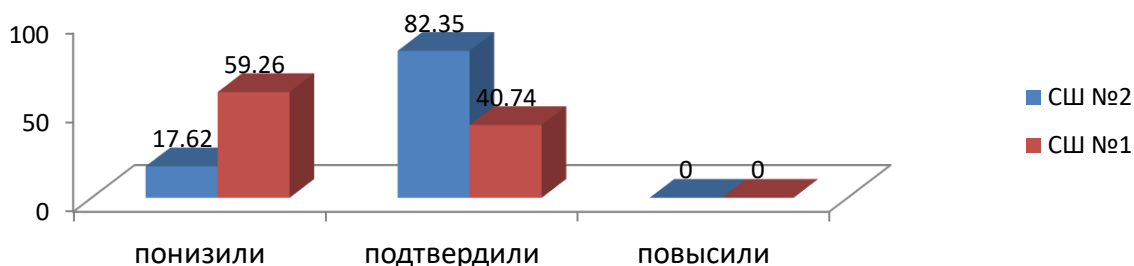
Как видно из диаграммы, отметки «2» нет в обеих МООО.

Доля отметок «4» и «5» (качество знаний) по округу (43,18%) ниже среднего значения по области (51,9%) и среднего значения по РФ (48,2%).



Что касается достижения планируемых результатов по блокам примерной основной общеобразовательной программы (ПООП) – в среднем по округу данный показатель выполнен на 72,19%.

Анализ отметок за выполнение ВПР на предмет соответствия журнальным отметкам показал, что больше половины обучающихся, выполнявших работу, понизили свои журнальные отметки – 59,26% (это выше среднего значения по области (40,13%)). 40,74% обучающихся подтвердили журнальные отметки. Можно сделать вывод о наличии явных признаков завышения журнальных отметок по предмету в данной МОО.



Вывод: в целом по округу можно говорить о низком уровне предметной подготовки по обществознанию обучающихся 7-х классов МООО.

**Таким образом,** МАОУ «СШ №1 г.Перевоза» приняла участие в шести из семи ВПР, проводимых в параллели 7-х классов; остальные МООО не приняли участие в ВПР:

- МАОУ «Дубская ОШ» - по физике, географии и обществознанию;
- МАОУ «Ичалковская СШ» - по физике, географии и обществознанию;
- МАОУ «Танайковская ОШ» - по биологии, географии и обществознанию;
- МАОУ «СШ №2 г.Перевоза» - по географии.

Наиболее высокий уровень предметной подготовки обучающихся 7-х классов продемонстрирован в МАОУ «СШ №1 г.Перевоза» (пять предметов из шести), МАОУ «Дубская ОШ» (математика).

Наиболее низкий – в МАОУ «Ичалковская СШ» (биология и история), МАОУ «Танайковская ОШ» (русский язык, математика и физика).

Лучший результат по показателю «Сравнение отметок с журнальными» - в МАОУ «Ичалковская СШ» и МАОУ «СШ №2 г.Перевоза» (три из шести предметов), худший – в МАОУ «СШ №1 г.Перевоза» (два из шести предметов).

Сводная таблица средних результатов по округу

Предмет	Средняя отметка	Доля подтвердивших журнальные отметки	Средний результат достижения планируемых результатов по блокам ПООП
Русский язык	3,5	87,69%	65%
Математика	3,5	69,77%	63%
Физика	3,63	83,33%	56,26%
Биология	3,9	77,46%	63,63%
История	3,91	68,35%	63,27%
Обществознание	3,5	56,82%	72,19%

По данным таблицы видно, что в среднем по округу лучший результат в 7-х классах получен по русскому языку (с учетом 3 показателей), худший – по обществознанию.

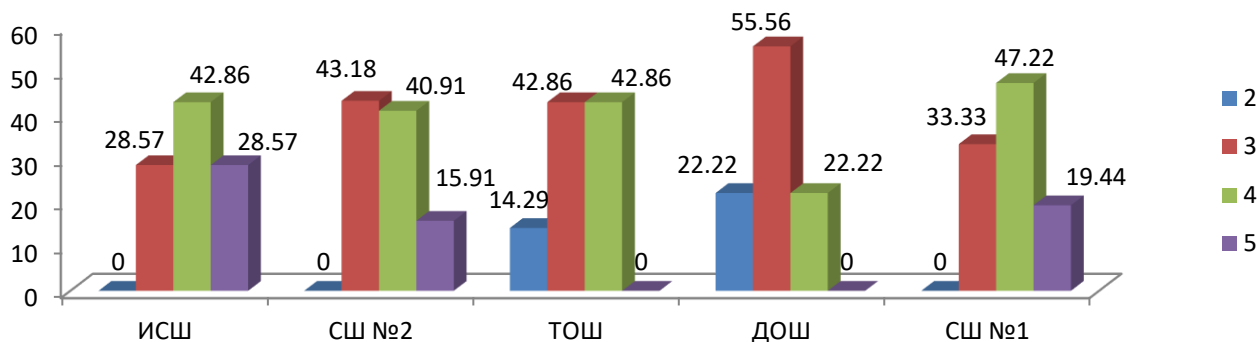
## 5. 8 классы.

Всего в ВПР по русскому языку приняли участие 110 обучающихся (87%) 8-х классов 5 МООУ:

- MAOY «СШ №1 г.Перевоза» – 36 чел.;
- MAOY «СШ №2 г.Перевоза» – 44 чел.;
- MAOY «Ичалковская СШ» – 7 чел.;
- MAOY «Дубская ОШ» – 9 чел.;
- MAOY «Танайковская ОШ» – 14 чел.

Средняя отметка по округу составила 3,67.

Распределение отметок по результатам ВПР по русскому языку в 8 классах (%)

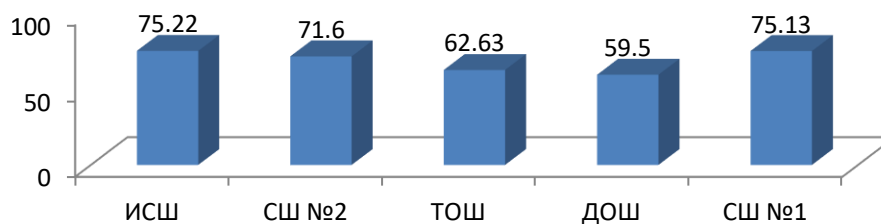


Как видно из диаграммы, в двух МООУ (MAOY «Дубская ОШ» и MAOY «Танайковская ОШ») есть отметки «2» (в целом по округу доля отметок «2» составила 3,64%), причем доля отметок «2» в MAOY «Дубская ОШ» недопустимо высока (22,22%). Доля отметок «4» и «5» (качество знаний) по округу (56,36%) выше среднего значения по области (47,4%) и среднего значения по РФ (46,6%).

Самый высокий уровень предметной подготовки продемонстрировали обучающиеся MAOY «Ичалковская СШ» (качество знаний – 71,43%, средняя отметка – 4), самый низкий – MAOY «Дубская ОШ» (качество знаний – 22,22%, средняя отметка – 3).

Что касается достижения планируемых результатов по блокам примерной основной общеобразовательной программы (ПООП) – в среднем по округу данный показатель выполнен на 70,85%.

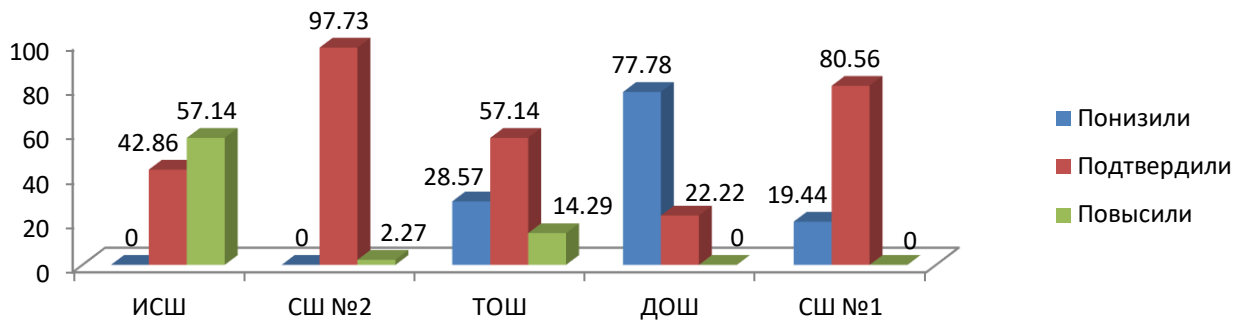
Достижение планируемых результатов по блокам ПООП (проверяемые требования (умения) в соответствии с ФГОС) по МООУ (%)



Данные диаграммы подтверждают приведенный выше вывод о том, что лучшие результаты продемонстрированы в MAOY «Ичалковская СШ», худшие – в MAOY «Дубская ОШ».

Анализ отметок за выполнение ВПР на предмет соответствия журнальным отметкам показал, что в целом по округу более половины обучающихся, выполнявших работу, подтвердили свои журнальные отметки – 77,27% (это выше среднего значения по области (67,34%)). 16,36% обучающихся получили отметки ниже журнальных, 6,36% – выше журнальных.

### Соответствие отметок за ВПР журнальным отметкам, по МООО (%)



Как видно из диаграммы, по данному показателю лучший результат – в МАОУ «СШ №2 г.Перевоза», где журнальные отметки подтвердили 97,73% обучающихся, худший – в МАОУ «Дубская ОШ» 22,22%. Учитывая тот факт, что обучающимися МАОУ «Дубская ОШ» продемонстрирован самый низкий уровень предметных результатов, можно сделать вывод о наличии признаков завышения журнальных отметок по предмету в данных МОО.

Вывод: в целом по округу можно говорить о среднем уровне предметной подготовки по русскому языку обучающихся 8-х классов МООО.

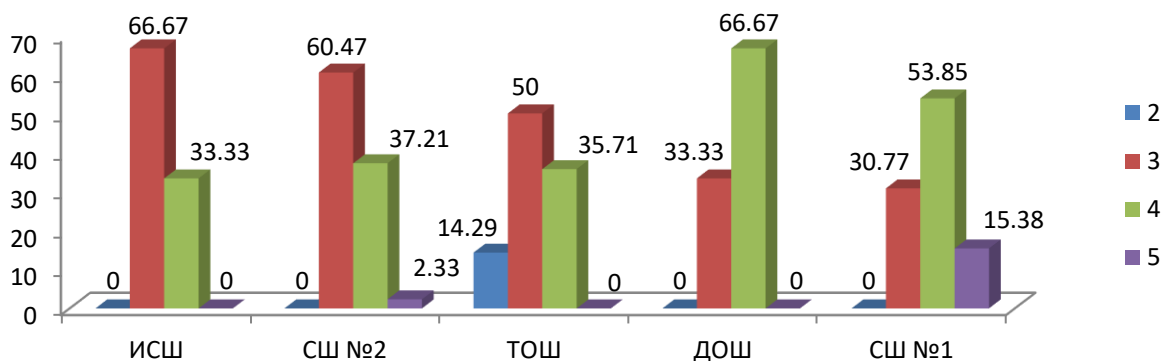
### 5.2. Математика, 8 классы.

Всего в ВПР по математике приняли участие 111 обучающихся (88%) 8-х классов 5 МООО:

- МАОУ «СШ №1 г.Перевоза» – 39 чел.;
- МАОУ «СШ №2 г.Перевоза» – 43 чел.;
- МАОУ «Ичалковская СШ» – 6 чел.;
- МАОУ «Дубская ОШ» – 9 чел.;
- МАОУ «Танайковская ОШ» – 14 чел.

Средняя отметка по округу составила 3,56.

#### Распределение отметок по результатам ВПР по математике в 8 классах (%)

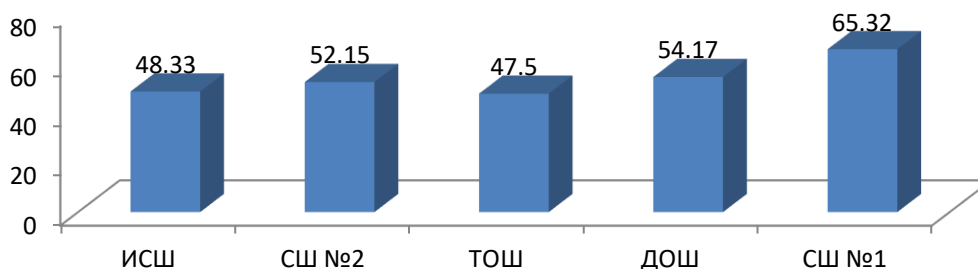


Как видно из диаграммы, единственная МООО, где есть отметки «2» - МАОУ «Танайковская ОШ» - 14,29% (в целом по округу доля отметок «2» составила 1,8%). Доля отметок «4» и «5» (качество знаний) по округу (51,35%) значительно выше среднего значения по области (32,6%) и среднего значения по РФ (32,7%).

Самый высокий уровень предметной подготовки продемонстрировали обучающиеся МАОУ «СШ №1 г.Перевоза» (качество знаний – 69,23%, средняя отметка – 3,85) и МАОУ «Дубская ОШ» (качество знаний – 66,67%, средняя отметка – 3,67), самый низкий – МАОУ «Ичалковская СШ» (качество знаний – 33,33%, средняя отметка – 3,33).

Что касается достижения планируемых результатов по блокам примерной основной общеобразовательной программы (ПООП) – в среднем по округу данный показатель выполнен на 56,15%.

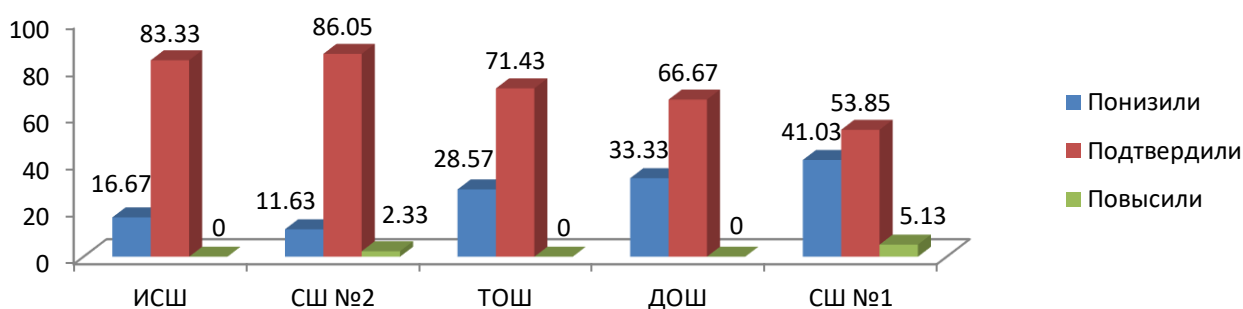
**Достижение планируемых результатов по блокам ПООП  
(проверяемые требования (умения) в соответствии с ФГОС) по МООО (%)**



Данные диаграммы подтверждают приведенный выше вывод о том, что лучшие результаты продемонстрированы в МАОУ «СШ №1 г.Перевоза», худшие – в МАОУ «Танайковская ОШ».

Анализ отметок за выполнение ВПР на предмет соответствия журнальным отметкам показал, что в целом по округу чуть более половины обучающихся, выполнявших работу, подтвердили свои журнальные отметки – 71,17% (это выше среднего значения по области (67,55%)). 26,13% обучающихся получили отметки ниже журнальных, 2,7% – выше журнальных.

**Соответствие отметок за ВПР журнальным отметкам, по МООО (%)**



Как видно из диаграммы, по данному показателю лучший результат – в МАОУ «СШ №2 г.Перевоза», где журнальные отметки подтвердили 86,05% обучающихся, худший – в МАОУ «СШ №1 г.Перевоза» (53,85%). Учитывая тот факт, что обучающимися данной МООО продемонстрирован самый низкий уровень предметных результатов, можно сделать вывод о наличии в ней явных признаков завышения журнальных отметок по предмету.

Вывод: в целом по округу можно говорить о низком уровне предметной подготовки по математике обучающихся 8-х классов МООО.

**5.3.Биология, 8 классы.**

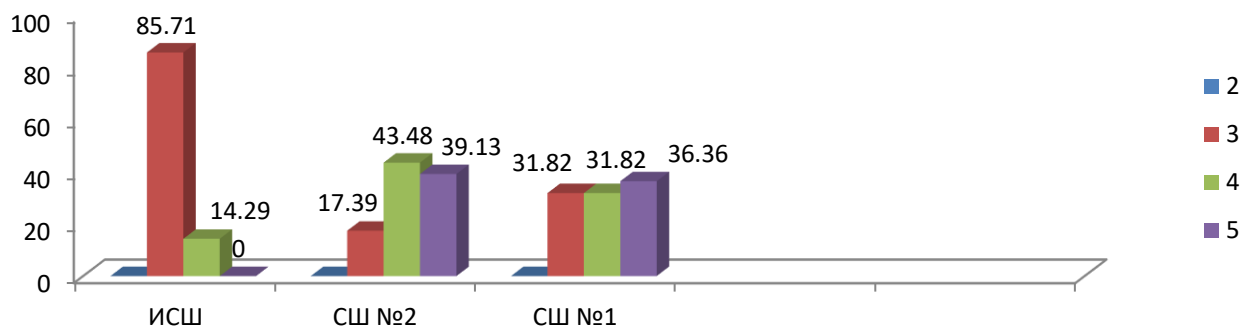
Всего в ВПР по биологии приняли участие 52 обучающихся (66%) 8-х классов 3 МООО:

- МАОУ «СШ №1 г.Перевоза» – 22 чел. (линейная);
- МАОУ «Ичалковская СШ» – 7 чел.
- МАОУ «СШ №2 г.Перевоза» – 23 чел. (линейная).

Обучающиеся 8-х классов МАОУ «Дубская ОШ» и МАОУ «Танайковская ОШ» в ВПР по биологии участие не приняли.

Средняя отметка по округу составила 4.

## Распределение отметок по результатам ВПР по биологии в 8 классах (%)



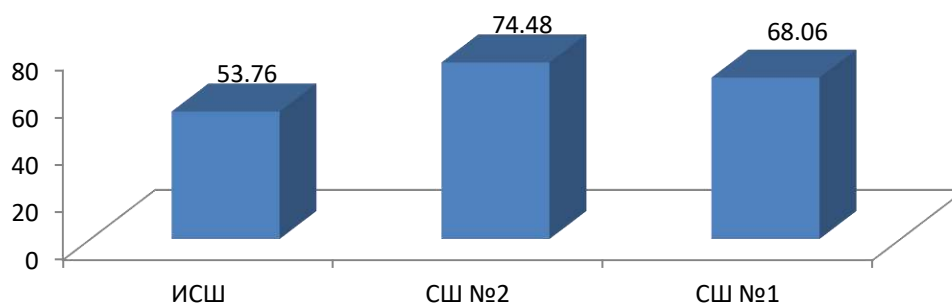
Как видно из диаграммы, ни в одной МООО нет отметок «2». Доля отметок «4» и «5» (качество знаний) по округу (67,31%) выше среднего значения по области (55%) и выше среднего значения по РФ (48%).

В МАОУ «СШ №2 г.Перевоза» и МАОУ «СШ №1 г.Перевоза» обучающимися продемонстрирован высокий уровень предметной подготовки (качество знаний – 82,61% и 68,18%, средняя отметка – 4,22 и 4,05 соответственно).

В МАОУ «Ичалковская СШ» результаты намного ниже (качество знаний – 14,29%, средняя отметка – 3,14).

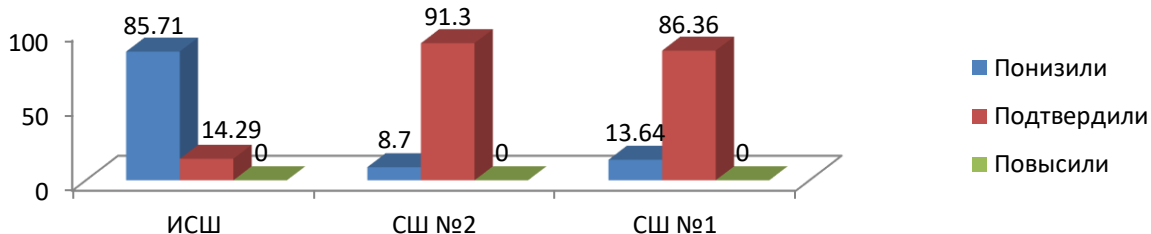
Что касается достижения планируемых результатов по блокам примерной основной общеобразовательной программы (ПООП) – в среднем по округу данный показатель выполнен на 68,98%.

## Достижение планируемых результатов по блокам ПООП (проверяемые требования (умения) в соответствии с ФГОС) по МООО (%)



Анализ отметок за выполнение ВПР на предмет соответствия журнальным отметкам показал, что в целом по округу более половины обучающихся, выполнявших работу, подтвердили свои журнальные отметки – 87% (это выше среднего значения по области (60%)). 12% обучающихся получили отметки ниже журнальных, 0% – выше журнальных.

## Соответствие отметок за ВПР журнальным отметкам, по МООО (%)



Как видно из диаграммы, по данному показателю лучший результат – в МАОУ «СШ №2 г.Перевоза» и МАОУ «СШ №1 г.Перевоза», где журнальные отметки подтвердили 91,3% и 86,36% обучающихся, худший – в МАОУ «Ичалковская СШ» (14,29%). Учитывая тот факт, что обучающимися данной МООО продемонстрирован самый низкий уровень предметных результатов, можно сделать вывод о наличии в ней явных признаков завышения журнальных отметок по предмету.

Вывод: в целом по округу можно говорить о среднем уровне предметной подготовки по биологии обучающихся 8-х классов МООО.

#### 5.4. История, 8 классы.

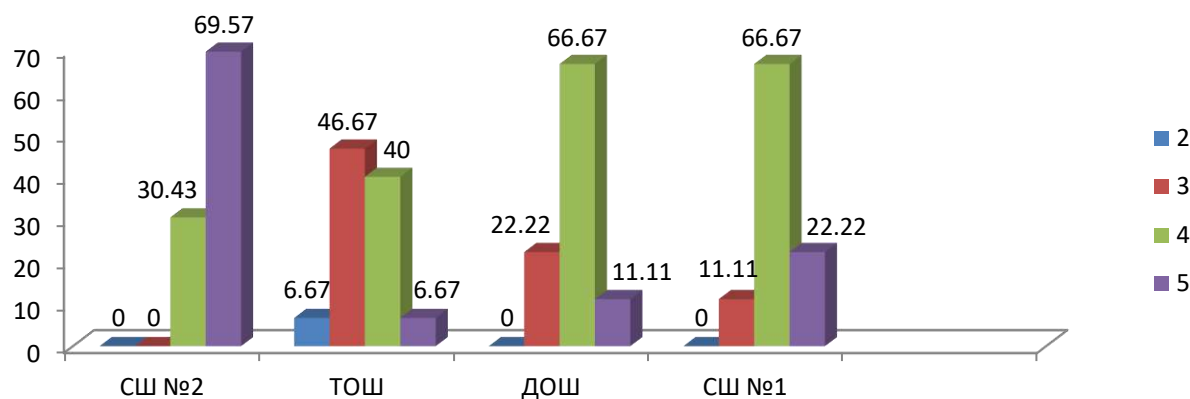
Всего в ВПР по истории приняли участие 65 обучающихся (82%) 8-х классов 4 МООО:

- MAOY «СШ №2 г.Перевоза» – 23 чел.;
- MAOY «Танайковская ОШ» – 15 чел.;
- MAOY «Дубская ОШ» – 9 чел.;
- MAOY «СШ №1 г.Перевоза» – 18 чел.

Обучающиеся 8-го класса MAOY «Ичалковская СШ» в ВПР по истории участие не принимали.

Средняя отметка по округу составила 4,1.

Распределение отметок по результатам ВПР по истории в 8 классах (%)

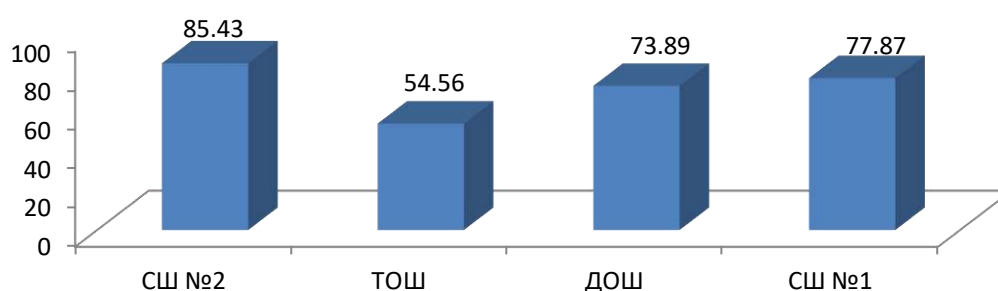


Как видно из диаграммы, единственная МООО, где есть отметки «2» - MAOY «Танайковская ОШ» - 6,67% (в целом по округу доля отметок «2» составила 1,54%). Доля отметок «4» и «5» (качество знаний) по округу (81,54%) выше среднего значения по области (62,1%) и среднего значения по РФ (59,7%).

Самый высокий уровень предметной подготовки продемонстрировали обучающиеся MAOY «СШ №2 г.Перевоза» (качество знаний – 100%, средняя отметка – 4,70), самый низкий – MAOY «Танайковская ОШ» (качество знаний – 46,67%, средняя отметка – 3,47).

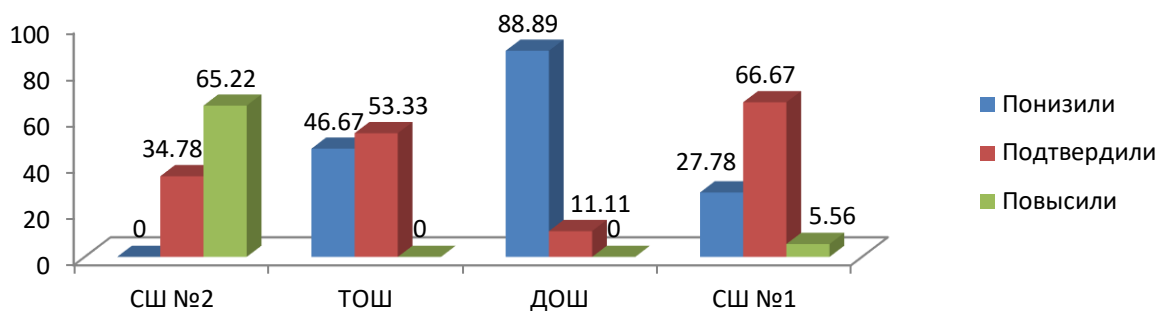
Что касается достижения планируемых результатов по блокам примерной основной общеобразовательной программы (ПООП) – в среднем по округу данный показатель выполнен на 74,62%.

Достижение планируемых результатов по блокам ПООП проверяемые требования (умения) в соответствии с ФГОС) по МООО (%)



Анализ отметок за выполнение ВПР на предмет соответствия журнальным отметкам показал, что в целом по округу более половины обучающихся, выполнявших работу, подтвердили свои журнальные отметки – 44,62% (это ниже среднего значения по области (64,21%)). 30,77% обучающихся получили отметки ниже журнальных, 24,62% – выше журнальных.

### Соответствие отметок за ВПР журнальным отметкам, по МООО(%)



Как видно из диаграммы, по данному показателю лучший результат – в МАОУ «СШ №1 г.Перевоза», где журнальные отметки подтвердили 66,67% обучающихся, худший - МАОУ «Дубская ОШ» (11,11%).

Вывод: можно говорить о среднем уровне предметной подготовки по истории обучающихся 8 класса.

#### 5.5. География, 8 классы.

Всего в ВПР по географии приняли участие 21 обучающийся (17%) 8-х классов МАОУ «СШ №2 г.Перевоза»

Обучающиеся 8 классов остальных МООО в ВПР по географии участие не приняли.

Средняя отметка по округу составила 3,76.

Доля отметок «4» и «5» (качество знаний) по округу (57,14%) выше среднего значения по области (49,7%) и среднего значения по РФ (42,5%).

Что касается достижения планируемых результатов по блокам примерной основной общеобразовательной программы (ПООП) – в среднем по округу данный показатель выполнен на 57,85%.

Анализ отметок за выполнение ВПР на предмет соответствия журнальным отметкам показал, что подтвердили свои журнальные отметки –90,48% (это выше среднего значения по области (55,28%)). 9,52% обучающихся получили отметки ниже журнальных, 0% – выше журнальных.

Вывод: в целом по округу можно говорить о высоком уровне предметной подготовки по географии обучающихся 8-х классов МАОУ «СШ №2 г.Перевоза».

#### 5.6. Обществознание, 8 классы.

Всего в ВПР по обществознанию приняли участие 23 обучающихся (18%) 8-х классов 2 МООО:

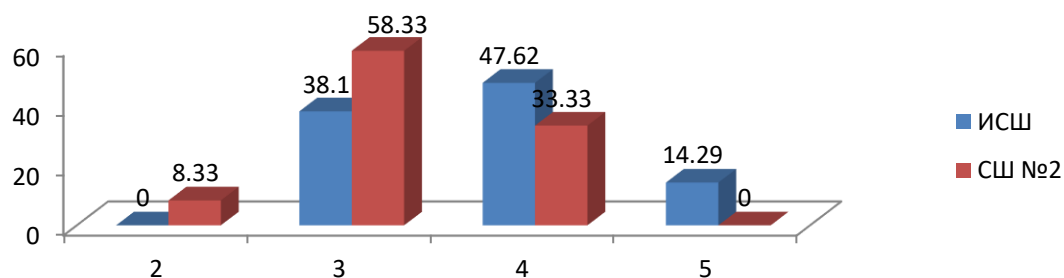
- МАОУ «СШ №1 г.Перевоза» – 17 чел.;

- МАОУ «Ичалковская СШ» – 6 чел.

Обучающиеся 8 классов МАОУ «СШ №2 г.Перевоза», МАОУ «Танайковская ОШ» и МАОУ «Дубская ОШ» в ВПР по обществознанию участие не приняли.

Средняя отметка по округу составила 3,43.

#### Распределение отметок по результатам ВПР по обществознанию в 8 классах (%)



Как видно из диаграммы, в МАОУ «СШ №1 г.Перевоза» есть отметки «2» (в целом по округу доля отметок «2» составила 8,7%, что выше средних значений по области и по РФ). Доля отметок «4» и «5» (качество знаний) по округу (52,17%) ниже среднего значения по области (55%) и среднего значения по РФ (54,2%).

Обучающиеся данных МООО продемонстрировали низкий уровень предметной подготовки:

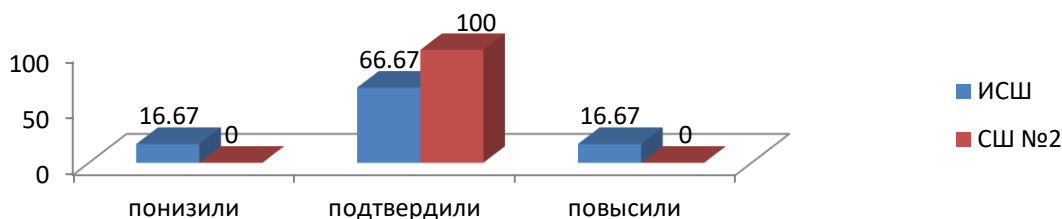
МАОУ «Ичалковская СШ» - качество знаний – 50%, средняя отметка – 3,5;

МАОУ «СШ №1 г.Перевоза»- качество знаний – 52,94%, средняя отметка – 3,41.

Что касается достижения планируемых результатов по блокам примерной основной общеобразовательной программы (ПООП) – в среднем по округу данный показатель выполнен на 63,58%.

Анализ отметок за выполнение ВПР на предмет соответствия журнальным отметкам показал, что в целом по округу подтвердили свои журнальные отметки – 40,91% (это ниже среднего значения по области (56,88%)). 50% обучающихся получили отметки ниже журнальных, 9,09% – выше журнальных.

Соответствие отметок за ВПР журнальным отметкам, по МООО (%)



Как видно из диаграммы, по данному показателю лучший результат – в МАОУ «Ичалковская СШ», где журнальные отметки подтвердили 66,67% обучающихся, худший - МАОУ «СШ №1 г.Перевоза» (31,25%).

Вывод: в целом по округу можно говорить о низком уровне предметной подготовки по обществознанию обучающихся 8-х классов МООО.

### 5.7. Физика, 8 классы.

Всего в ВПР по физике приняли участие 54 обучающихся (43%) 8-х классов 3 МООО:

- МАОУ «СШ №1 г.Перевоза» – 21 чел.;

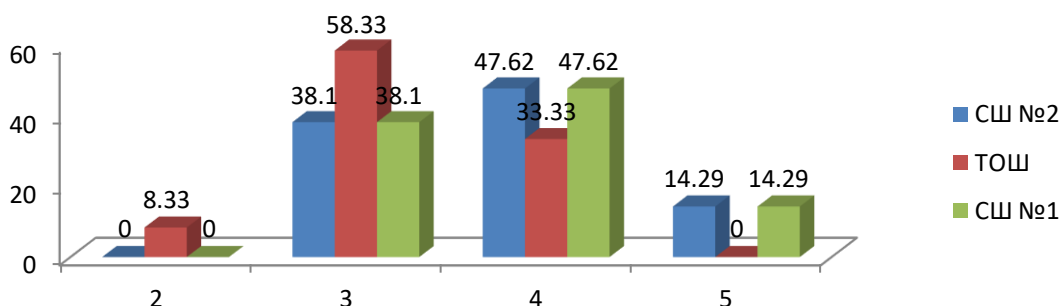
- МАОУ «СШ №2 г.Перевоза» - 21 чел.;

- МАОУ «Танайковская ОШ» – 12 чел.

Обучающиеся 8-х классов МАОУ «Ичалковская СШ» и МАОУ «Дубская ОШ» в ВПР по физике участие не приняли.

Средняя отметка по округу составила 3,9.

Распределение отметок по результатам ВПР по физике в 8 классах (%)



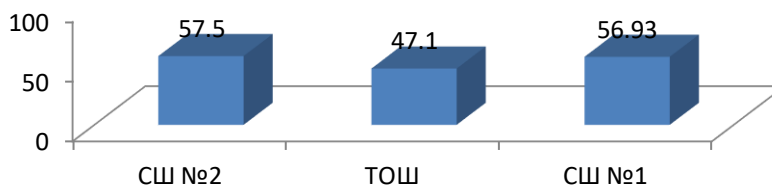
Как видно из диаграммы, в одной МООО есть отметки «2» - МАОУ «Танайковская ОШ» (в целом по округу доля отметок «2» составила 1,85%). Доля отметок «4» и «5» (качество знаний) по округу (55,56%) выше среднего значения по области (52,6%) и среднего значения по РФ (43,8%).

Одинаковый уровень предметной подготовки продемонстрирован обучающимися МАОУ «СШ №1 г.Перевоза» и МАОУ «СШ №2 г.Перевоза» (качество знаний – 61,9%, средняя отметка – 3,76), низкий - МАОУ «Танайковская ОШ» (качество знаний – 33,3%, средняя отметка – 3,25).

Что касается достижения планируемых результатов по блокам примерной основной общеобразовательной программы (ПООП) – в среднем по округу данный показатель выполнен лишь на 54,96%.

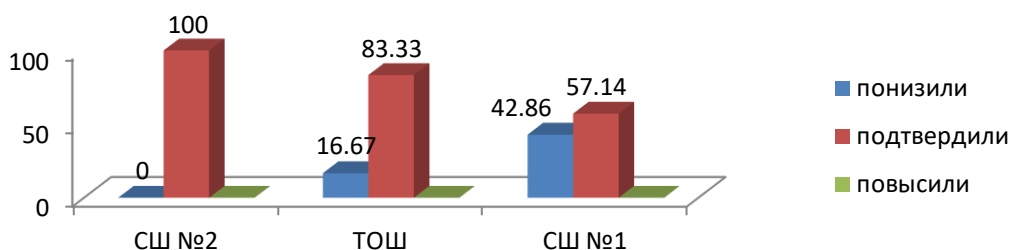


Достижение планируемых результатов по блокам ПООП  
(проверяемые требования (умения) в соответствии с ФГОС) по МООО (%)



Анализ отметок за выполнение ВПР на предмет соответствия журнальным отметкам показал, что в целом по округу более половины обучающихся, выполнявших работу, подтвердили свои журнальные отметки – 79,63% (это значительно выше среднего значения по области (61,68%)). 20,37% обучающихся получили отметки ниже журнальных, 0% – выше журнальных.

Соответствие отметок за ВПР журнальным отметкам, по МООО (%)



Как видно из диаграммы, по данному показателю высокий результат в МАОУ «СШ №2 г.Перевоза», где журнальные отметки подтвердили 100% обучающихся, низкий в МАОУ «СШ №1 г.Перевоза» - 57,14%.

Вывод: в целом по округу можно говорить о среднем уровне предметной подготовки по физике обучающихся 8-х классов МООО, принявших участие в ВПР по данному предмету.

### 5.8.Химия, 8 классы.

Всего в ВПР по химии приняли участие 9 обучающихся (7%) 8-х классов МАОУ «Дубская ОШ».

Обучающиеся 8-х классов МАОУ «СШ №1 г.Перевоза», МАОУ «Ичалковская СШ», МАОУ «СШ №2 г.Перевоза» и МАОУ «Танайковская ОШ» в ВПР по химии участие не приняли.

Средняя отметка по округу составила 4,22.

Доля отметок «4» и «5» (качество знаний) по округу (77,789%) выше среднего значения по области (63,4%) и среднего значения по РФ (57,9%).

Что касается достижения планируемых результатов по блокам примерной основной общеобразовательной программы (ПООП) – в среднем по округу данный показатель выполнен на 73,60%.

Анализ отметок за выполнение ВПР на предмет соответствия журнальным отметкам показал, что в целом по округу более половины обучающихся, выполнявших работу, подтвердили свои журнальные отметки – 55,56% (это ниже среднего значения по области (67,3%)). 0% обучающихся получили отметки ниже журнальных, 44,44% – выше журнальных, что говорит о занижении оценок по предмету в МАОУ «Дубская ОШ».

Вывод: в целом по округу можно говорить о среднем уровне предметной подготовки по химии обучающихся 8-х классов МООО, принявших участие в ВПР по данному предмету.

**Таким образом,** ни одна МООО не приняла участие в 100% ВПР, проводимых в параллели 8-х классов. Не участвовали в ВПР:

- МАОУ «СШ №1 г. Перевоза» - по географии и химии;
- МАОУ «СШ №2 г. Перевоза» - по обществознанию и химии;
- МАОУ «Ичалковская СШ» - по географии, истории, физике и химии;
- МАОУ «Дубская ОШ» - по биологии, географии, обществознанию и физике;
- МАОУ «Танайковская ОШ» - по биологии, обществознанию, географии и химии.

Наиболее высокий уровень предметной подготовки обучающихся 8-х классов продемонстрирован в МАОУ «СШ №1 г.Перевоза» (биология и математика), МАОУ «СШ №2 г. Перевоза» (биология и физика).

Наиболее низкий – в МАОУ «Дубская ОШ» (русский язык, физика), МАОУ «Ичалковская СШ» (математика и биология), МАОУ «Танайковская ОШ» (история).

Лучший результат по показателю «Сравнение отметок с журнальными» - в МАОУ «СШ №2 г. Перевоза», худший – в МАОУ «Дубская ОШ» (русский язык, математика, история, химия), МАОУ «Ичалковская СШ» (русский язык, биология), МАОУ «Танайковская ОШ» (история).

Сводная таблица средних результатов по округу

Предмет	Средняя отметка	Доля подтвердивших журнальные отметки	Средний результат достижения планируемых результатов по блокам ПООП
Русский язык	3,8	77,27%	70,85%
Математика	3,56	71,17%	56,15%
Биология	4	87%	68,98%
История	4,1	44,62%	74,62%
География	3,76	90,48%	57,85%
Обществознание	3,43	40,91%	63,58%
Физика	3,65	79,63%	54,96%
Химия	4,22	55,56%	73,6%

По данным таблицы видно, что лучший результат в 8-х классах получен по биологии (с учетом 3 показателей), худший – по обществознанию.

### **Выводы и рекомендации:**

#### **Выводы:**

1. В целом, ВПР – 2024 в МООО г.о.Перевозский прошли на хорошем организационном уровне, в соответствии с регламентом, установленным Рособнадзором.

В то же время, показателем недостаточной работы МООО по участию в ВПР как одной из важнейших процедур проведения независимой оценки качества образования является тот факт, что МООО приняли участие не во всех ВПР, проводимых в параллелях 6 -8 классы.

2. Наиболее высокий уровень предметной подготовки в рамках ВПР – 2024 продемонстрировали обучающиеся МАОУ «СШ №1 г.Перевоза» и МАОУ «СШ №2 г.Перевоза». При этом следует отметить, что в МАОУ «СШ №2 г.Перевоза» наблюдается один из лучших результатов по показателю «Подтверждение журнальных отметок», в то время как в МАОУ «СШ №1 г.Перевоза» результат по данному показателю ниже, что может говорить о наличии признаков необъективности выставления журнальных отметок, либо необъективности проведения процедуры ВПР.

3. Наиболее низкий уровень предметной подготовки в рамках ВПР – 2024 продемонстрировали обучающиеся МАОУ «Дубская ОШ», МАОУ «Танайковская ОШ», МАОУ «Ичалковская СШ». При этом, в данных МООО наблюдаются низкие результаты по показателю «Подтверждение журнальных отметок», что может говорить о наличии признаков необъективности (в основном – завышения) журнальных отметок.

4. В среднем по округу наиболее высокий уровень качества предметной подготовки продемонстрирован по русскому языку, наиболее низкий – по обществознанию.

### **Рекомендации руководителям МООО:**

1. Организовать проведение тщательного анализа результатов ВПР – 2024 по каждому предмету, в том числе – анализа достижения планируемых результатов по каждому блоку ПООП, анализа соответствия уровня предметной подготовки обучающихся с результатами ВПР, анализа деятельности учителей по обеспечению оптимального уровня качества предметной подготовки обучающихся; при необходимости внести изменения в систему стимулирования труда учителей и предусмотреть прохождение учителями дополнительной курсовой подготовки.

2. Обеспечить участие обучающихся в ВПР по всем предметам, включаемым в расписание ВПР.

3. Руководителю МАОУ «СШ №1 г. Перевоза» разработать план мероприятий по повышению уровня объективности выставления журнальных отметок и проведения процедуры ВПР.

4. Руководителям МАОУ «Дубская ОШ», МАОУ «Танайковская ОШ», МАОУ «Ичалковская СШ» разработать планы мероприятий:

- по повышению уровня объективности выставления журнальных отметок;
- по повышению уровня качества предметной подготовки обучающихся.

### **Рекомендации руководителям РМО:**

1. Провести подробный анализ результатов ВПР - 2024 в рамках заседаний ШМО, РМО;

2. Определить мероприятия по линии деятельности РМО, направленные на повышение уровня качества предметной подготовки, уделяя особое внимание вопросам достижения планируемых результатов в соответствии с блоками ПООП, объективности проведения процедуры ВПР.

Заведующий ИМЦ  
И.Е. Анциферова  
05.06.2024 г.