

*Управление образования, молодежной политики и социально-правовой
защиты детства администрации городского округа Перевозский
Нижегородской области*

*муниципальное казенное учреждение
городского округа Перевозский Нижегородской области
"Информационный методический центр"*



**Результаты
государственной итоговой аттестации
по образовательным программам основного общего и
среднего общего образования обучающихся
общеобразовательных организаций городского округа
Перевозский Нижегородской области в 2021 году**

Аналитические материалы

г. Перевоз, 2021 г.

Содержание

Термины, определения, используемые сокращения.....		4
РАЗДЕЛ 1. Общая информация о проведении государственной итоговой аттестации по образовательным программам основного общего и среднего общего образования на территории городского округа Перевозский в 2020/2021 учебном году.....		5
1.1.	Количество ППЭ и сведения об аудиторном фонде.....	6
1.2.	Кадровый состав ППЭ.....	7
1.3.	Количество участников ГИА по МОО.....	8
1.4.	Распределение участников ГИА, ЕГЭ по категориям.....	8
1.5.	Активность участия выпускников 11-х классов в ЕГЭ.....	9
1.6.	Выбор предметов для сдачи ЕГЭ.....	9
1.7.	Сведения о результатах государственной итоговой аттестации по образовательным программам основного общего образования.....	10
1.8.	Сведения о выпускниках 9-х классов, получивших аттестаты об основном общем образовании с отличием.....	10
1.9.	Сведения о результатах государственной итоговой аттестации по образовательным программам среднего общего образования.....	11
1.10.	Сведения о выпускниках 11-х классов, награжденных медалью «За особые успехи в учении».....	11
1.11.	Статистика итогового сочинения.....	12
РАЗДЕЛ 2. Основные результаты основного государственного экзамена в 2021 году		14
2.1.	Сравнительные результаты обязательных экзаменов по МОО.....	14
2.2.	Динамика результатов экзаменов по обязательным предметам в форме ОГЭ (средняя экзаменационная отметка за выполнение теста).....	15
2.3.	Динамика результатов ОГЭ (средний тестовый балл) выпускников 9-х классов МОО.....	16
РАЗДЕЛ 3. Основные результаты единого государственного экзамена в 2021 году.....		17
3.1.	Уровень освоения образовательного стандарта и качество учебных достижений.....	17
3.1.1.	Уровень освоения образовательного стандарта для получения высшего образования в разрезе МОО.....	17
3.1.2.	Доля выпускников, успешно сдавших все экзамены в форме ЕГЭ в разрезе МОО.....	17
3.2.	Качество подготовки по учебным предметам.....	18
3.3.	Высокобалльные результаты на экзаменах в форме ЕГЭ.....	22
3.4.	Доля обучающихся, показавших результаты в диапазоне от среднеобластных (2020 г.) до 90 баллов.....	22
3.5.	Рейтинг медалистов.....	23
3.6.	Динамика результатов ЕГЭ (средний балл) выпускников 11-х классов МОО.....	24
3.7.	Выводы и рекомендации	25

Приложение 1. Анализ результатов ГИА обучающихся 9-х классов МОО в 2021 году по общеобразовательным предметам	27
Математика	27
Русский язык	29
Приложение 2. Анализ результатов ГИА обучающихся 11-х классов МОО в 2021 году по общеобразовательным предметам	32
Математика	32
Русский язык	33
Английский язык	34
Биология	35
Информатика	37
История	38
Литература	39
Обществознание	40
Физика	42
Химия	43

Термины, определения, используемые сокращения

Обозначение	Описание
ВПЛ	Выпускники прошлых лет
СПО	Обучающиеся образовательных организаций среднего профессионального образования
ГИА-9	Государственная итоговая аттестация по образовательным программам основного общего образования
ГИА-11	Государственная итоговая аттестация по образовательным программам среднего общего образования
Г.о.	Городской округ
ГЭК	Государственная экзаменационная комиссия Нижегородской области
ЕГЭ	Единый государственный экзамен
ИС	Итоговое сочинение
ОГЭ	Основной государственный экзамен
ОВЗ	Ограниченные возможности здоровья
МОО	Муниципальная общеобразовательная организация
ППЭ	Пункт проведения экзаменов
Рособрнадзор	Федеральная служба по надзору в сфере образования и науки
ФГБУ ФЦТ	Федеральное государственное бюджетное учреждение «Федеральный центр тестирования»

РАЗДЕЛ 1. Общая информация
о проведении государственной итоговой аттестации по образовательным программам основного общего и среднего общего образования на территории городского округа Перевозский в 2020/2021 учебном году

В 2020/2021 учебном году государственная итоговая аттестация по образовательным программам основного общего и среднего общего образования обучающихся 9-х и 11-х классов муниципальных общеобразовательных организаций г.о. Перевозский проводилась на основании Федерального закона Российской Федерации от 29 декабря 2012 г. № 273-ФЗ «Об образовании в Российской Федерации», в соответствии с:

 постановлением Правительства Российской Федерации от 26 февраля 2021 г. № 256 «Об особенностях проведения государственной итоговой аттестации по образовательным программам основного общего и среднего общего образования в 2021 году»;

 приказами:

* Министерства просвещения Российской Федерации и Федеральной службы по надзору в сфере образования и науки:

 – от 7 ноября 2018 г. № 189/1513 «Об утверждении Порядка проведения государственной итоговой аттестации по образовательным программам основного общего образования»;

 – от 7 ноября 2018 г. № 190/1512 «Об утверждении Порядка проведения государственной итоговой аттестации по образовательным программам среднего общего образования»;

 – от 16 марта 2021 г. № 104/306 «Об особенностях проведения государственной итоговой аттестации по образовательным программам основного общего образования в 2021 году»;

 – от 16 марта 2021 г. № 105/307 «Об особенностях проведения государственной итоговой аттестации по образовательным программам среднего общего образования в 2021 году»;

 – от 12 апреля 2021 г. № 161/470 «Об утверждении единого расписания и продолжительности проведения единого государственного экзамена по каждому учебному предмету, требований к использованию средств обучения и воспитания при его проведении в 2021 году»;

 – от 12 апреля 2021 г. № 162/471 «Об утверждении единого расписания и продолжительности проведения основного государственного экзамена по каждому учебному предмету, требований к использованию средств обучения и воспитания при его проведении в 2021 году»;

* министерства образования, науки и молодежной политики Нижегородской области:

 – от 19 февраля 2021 г. № 316-01-63-338/21 «Об утверждении минимального количества баллов основного государственного экзамена и государственного выпускного экзамена, подтверждающего освоение обучающимся образовательных программ основного общего образования, и шкал перевода суммы первичных баллов в пятибалльную систему оценивания в 2021 году»;

– от 30 апреля 2021 г. № 316-01-63-1095/21 «Об утверждении организационно-территориальной схемы проведения государственной итоговой аттестации по образовательным программам основного общего образования на территории Нижегородской области в 2021 году»;

– от 24 мая 2021 г. № 316-01-63-1261/21 «Об утверждении организационно-территориальной схемы проведения государственной итоговой аттестации по образовательным программам среднего общего образования на территории Нижегородской области в 2021 году».

Государственная итоговая аттестация по образовательным программам основного общего образования (ГИА-9) проводилась в форме основного государственного экзамена (ОГЭ) по русскому языку и математике, результаты которой являлись основанием для выдачи аттестата об основном общем образовании.

Все выпускники 11 классов в городском округе Перевозский планировали поступление на обучение по программам бакалавриата и программам специалитета в образовательные организации высшего образования и поэтому проходили государственную итоговую аттестацию по образовательным программам среднего общего образования в форме единого государственного экзамена по русскому языку, а также проходили ЕГЭ по следующим учебным предметам: математика профильного уровня, литература, физика, химия, биология, история, обществознание, иностранный язык (английский), информатика и информационно-коммуникационные технологии (ИКТ), которые сдавали по своему выбору. Результаты ЕГЭ по русскому языку являлись основанием для выдачи аттестата о среднем общем образовании.

1.1. Количество ППЭ и сведения об аудиторном фонде

№ п/п	Категория	Количество	
		ГИА-9	ГИА-11
1.	Общее количество ППЭ	1	1
2.	Количество ППЭ, задействованных при проведении ОГЭ и ЕГЭ	1	1
3.	Количество аудиторий, задействованных при проведении ГИА	12	5

ППЭ были организованы на базе МАОУ «СШ № 1 г. Перевоза». Входы в ППЭ были оборудованы переносными металлоискателями, аудитории и штабы оснащены средствами видеонаблюдения в режиме of-line (ГИА-9) и on-line (ГИА-11), в штабе пункта проведения ЕГЭ и помещении для общественных наблюдателей в пункте проведения ОГЭ установлено видеонаблюдение CCTV, что позволяло осуществлять видеонаблюдение за соблюдением порядка в аудиториях из штаба и помещения для общественных наблюдателей. Сбоев в работе программно-аппаратных комплексов не было.

Перевозские РЭС и РУС обеспечили бесперебойное электроснабжение ППЭ во время проведения экзаменов, техническую поддержку системы on-line видеонаблюдения при проведении ЕГЭ, а также бесперебойную телефонную связь и доступ к информационно-телекоммуникационной сети «Интернет» в штабах ППЭ.

Были обеспечены безопасность и медицинское обслуживание участников экзаменов в ППЭ, соблюдение питьевого режима экзаменуемых, санитарно-эпидемиологических рекомендаций, правил и нормативов.

При проведении ЕГЭ применялись технологии доставки экзаменационных материалов по сети «Интернет», печати полного комплекта экзаменационных материалов в аудиториях ППЭ и сканирования экзаменационных материалов в аудиториях ППЭ.

ОГЭ и ЕГЭ проводились в основной период проведения экзаменов. Всего в пункте проведения ОГЭ было проведено 4 экзамена, в пункте проведения ЕГЭ – 10 экзаменов. Количество человеко-экзаменов в пункте проведения ОГЭ составило 253, в пункте проведения ЕГЭ – 176 (2020 год – 156).

За проведением ГИА осуществляли контроль 10 общественных наблюдателей. Экзамены прошли без технологических сбоев. Зафиксировано 1 нарушение п. 65 Порядка проведения ГИА-11 со стороны участника экзамена – наличие листа бумаги с записями во время проведения экзамена, что привело к аннулированию результата экзамена.

1.2. Кадровый состав ППЭ

№ п/п	Категория	Количество	
		ГИА-9	ГИА-11
1.	Руководители ППЭ	2	2
2.	Члены ГЭК	5	5
3.	Организаторы в аудитории	26	13
4.	Организаторы вне аудитории	6	5
5.	Технические специалисты	1	3
6.	Медицинские работники	2	2
7.	Общественные наблюдатели	3	7

В период подготовки к проведению ГИА были созданы все необходимые организационные структуры для ее проведения, сформирована база данных участников ОГЭ и ЕГЭ. Все специалисты, задействованные в подготовке и проведении ГИА, прошли дистанционное обучение посредством учебных платформ ГБОУ ДПО НИРО и ФГБУ ФЦТ, а также приняли участие во всероссийских и региональных тренировочных мероприятиях, направленных на обеспечение технологической, кадровой, организационной готовности ППЭ.

2 педагогических работника, вошедших в состав предметных комиссий Нижегородской области для проведения ГИА-9 и ГИА-11 по русскому языку в 2021 году, получили дополнительное профессиональное образование, включающее в себя практические занятия (не менее чем 18 часов) по оцениванию образцов экзаменационных работ в соответствии с критериями оценивания по русскому языку, определяемыми Рособрнадзором.

1.3.Количество участников ГИА по МОО

№ п/п	МОО	Форма проведения ГИА	
		ОГЭ	ЕГЭ
1.	МАОУ «Ичалковская СШ»	7	3
2.	МАОУ «СШ № 1 г. Перевоза»	44	27
3.	МАОУ «СШ № 2 г. Перевоза»	44	17
4.	МАОУ «Дубская ОШ»	13	
5.	МАОУ «Танайковская ОШ»	16	
Итого выпускников текущего года		124	47

1.4.Распределение участников ГИА, ЕГЭ по категориям

Категории участников	Основной период	Дополнительный период
Выпускники 9-х классов МОО текущего года	124	1*
Выпускники 11-х классов МОО текущего года	47	
ВПЛ	4	
СПО	1	
ИТОГО	176	1*

* - 1 участник ГИА-9, принявший участие в ГИА-9 в основной период, получивший неудовлетворительные результаты по двум обязательным учебным предметам (русский язык и математика), планирует повторно сдавать ГИА-9 в дополнительный период 2021 года (сентябрь).

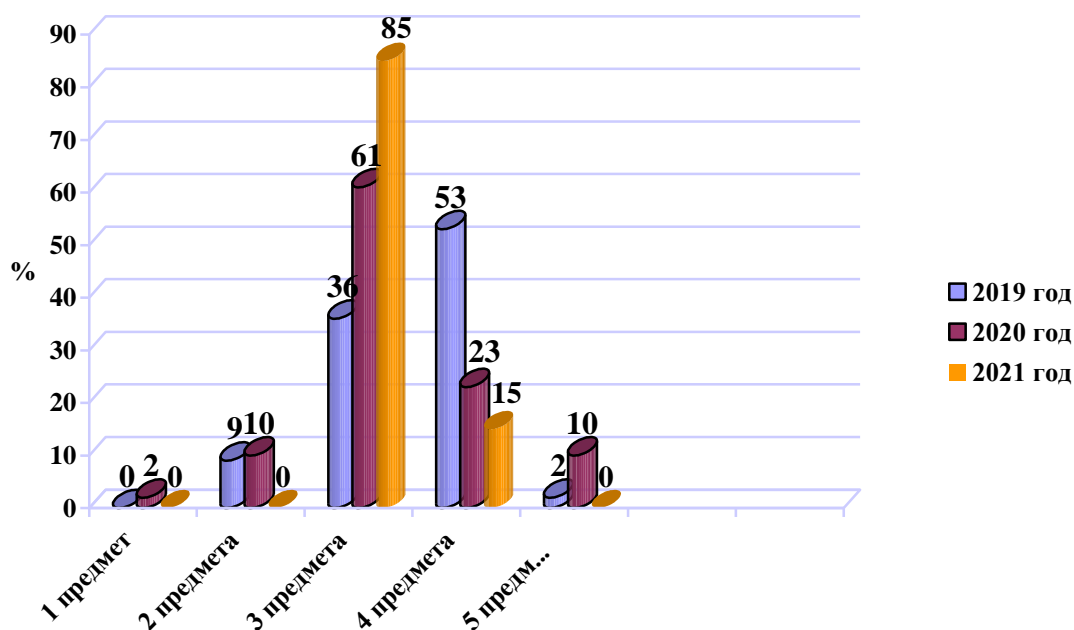
Общее количество участников ОГЭ в г.о. Перевозский составило 124 человека, из них: 123 человека – это выпускники 9-х классов МОО, 1 человек – осваивал образовательную программу основного общего образования в форме семейного образования и проходил ГИА-9 экстерном.

Общее количество участников ЕГЭ в округе составило 65 человек. Из них: 47 человек – это выпускники 11-х классов, 4 человека – выпускники прошлых лет, 1 человек – обучающийся СПО, 13 человек – выпускники МАОУ Бутурлинская СОШ имени В.И. Казакова, которые 31 мая, 11 июня и 18 июня сдавали экзамены по 6 учебным предметам в объединенном пункте проведения экзаменов на базе нашего округа.

21 июня 3 выпускника МАОУ «СШ № 1 г. Перевоза» сдавали ЕГЭ по английскому языку в устной форме в объединенном ППЭ на базе Вадского муниципального района, 24 июня 2 выпускника МАОУ «СШ № 1 г. Перевоза» сдавали ЕГЭ по информатике и ИКТ в компьютерной форме в объединенном ППЭ на базе г. Арзамаса.

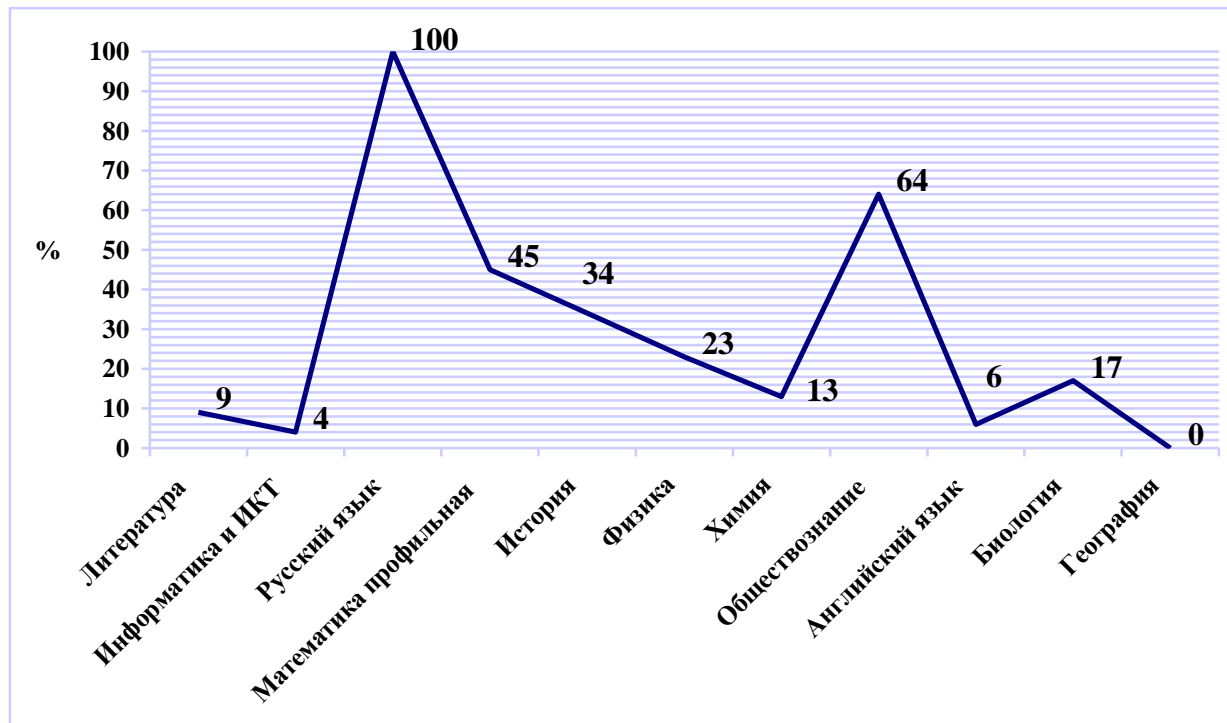
Среди участников экзаменов не было участников с ограниченными возможностями здоровья, детей-инвалидов и инвалидов.

1.5. Активность участия выпускников 11-х классов в едином государственном экзамене



100% выпускников МОО были ориентированы на продолжение образования в образовательных организациях высшего образования. Среднее количество экзаменов в форме ЕГЭ, которое сдавал каждый выпускник МОО в 2021 году, составило три.

1.6. Выбор предметов для сдачи единого государственного экзамена



Самыми популярными предметами для сдачи ЕГЭ являются русский язык, обществознание, математика профильная, история, физика и биология. По сравнению с прошлым учебным годом увеличился процент выпускников,

выбравших экзамены по истории, обществознанию, химии, английскому языку, уменьшился – по физике, биологии и литературе.

1.7. Сведения о результатах государственной итоговой аттестации по образовательным программам основного общего образования

Учебный год	Всего выпускников	Получили аттестат об основном общем образовании			Не получили аттестат об основном общем образовании		
		всего	в том числе с отличием		всего	остались на повторное обучение	продолжат образование в форме семейного образования
			кол-во	%			
2016/2017	123	123	24	19,50	0	0	0
2017/2018	137	137	7	5,11	0	0	0
2018/2019	140	140	14	10,00	0	0	0
2019/2020	114	114	13	11,41	0	0	0
2020/2021	124	123	13	10,57	1	0	0

В сравнении с 2019-2020 учебным годом количество выпускников 9-х классов увеличилось на 10 человек.

Все выпускники 9-х классов были допущены к ГИА.

По решению председателя ГЭК были повторно допущены к сдаче ГИА в текущем учебном году в резервные сроки основного периода 9 человек:

участники ГИА, принявшие участие в ГИА в основной период, но получившие на ГИА неудовлетворительный результат по одному из обязательных учебных предметов (2 чел. – русский язык, 3 чел. – математика);

участники ГИА, не явившиеся на экзамен (экзамены) в основной период по уважительным причинам (болезнь или иные обстоятельства), подтвержденным документально (1 чел. – болезнь, 3 чел. – нахождение на карантине по контакту с новой коронавирусной инфекцией).

В целом, успешно прошли ГИА 99,19%. 1 участник ГИА, принявший участие в ГИА в основной период, получивший неудовлетворительные результаты по двум обязательным учебным предметам (русский язык и математика), планирует повторно сдавать ГИА в дополнительный период 2021 года.

1.8. Сведения о выпускниках 9-х классов, получивших аттестаты об основном общем образовании с отличием

13 выпускников 9-х классов (10,57%) получили аттестат об основном общем образовании с отличием, что на 0,84% ниже уровня прошлого учебного года. Это учащиеся: Болонова Дарья, Гречина Виктория, Карчев Дмитрий, Разуваева Алёна, Сидоров Артём, Стожаров Олег и Щельванова Варвара (МАОУ «СШ № 1 г. Перевоза»), Копнина Юлия, Краева Полина, Лаптева Анастасия и Шемарулина Яна

(МАОУ «СШ № 2 г. Перевоза»), Куракина Виктория и Никонова Дарья (МАОУ «Ичалковская СШ»).

1.9. Сведения о результатах государственной итоговой аттестации по образовательным программам среднего общего образования

Учебный год	Всего выпускников	В том числе получили				Получили аттестат о среднем общем образовании с отличием, награждены медалью «За особые успехи в учении»	
		аттестат о среднем общем образовании		справку			
		КОЛ-ВО	%	КОЛ-ВО	%	КОЛ-ВО	%
2016/2017	75	75	100,0	0	0,00	11	14,7
2017/2018	42	42	100,0	0	0,00	7	16,67
2018/2019	55	55	100,0	0	0,00	9	16,37
2019/2020	51	51	100,0	0	0,00	8	15,69
2020/2021	47	47	100,0	0	0,00	12	25,53

В сравнении с прошлым учебным годом количество выпускников 11-х классов уменьшилось на 4 человека.

100% выпускников 11-х классов были допущены к ГИА-11 и успешно ее прошли.

1.10. Сведения о выпускниках 11-х классов, награжденных медалью «За особые успехи в учении»

12 выпускников 11-х классов (25,53%), получившие аттестат о среднем общем образовании с отличием, были награждены медалями «За особые успехи в учении», что на 9,84% выше уровня прошлого учебного года. Это учащиеся: Давыдова Алина, Дорофеева Марина, Колесник Полина, Кудакина Екатерина, Кузьмин Александр, Олябина Юлия, Фадеева Виктория, Филимонов Александр и Хренова Анна (МАОУ «СШ № 1 г. Перевоза»), Гаранина Екатерина, Мартынова Дарья и Мурзаева Марина (МАОУ «СШ № 2 г. Перевоза»).

1.11. Статистика итогового сочинения

20 – Сочинение, 15.04.2021

Количество ОО, в которых проводилось ИС, (места сдачи)	Количество участников ИС, запланированных на 15.04.2021	Количество участников ИС, которые приняли участие в ИС			Количество участников ИС, не явились на ИС			Количество участников ИС, выбрали тему №					Получили на ИС 15.04.2021	
		всего	завершили ИС	Не завершили ИС	всего	по уважительной причине	по неуважительной причине	101	207	308	412	511	зачет	незачет
3	47	47	47	0	0	0	0	42	1	1	2	1	47	0

Перечень тем сочинений

Номер	Тема
101	Какого человека можно по праву назвать героем?
207	Согласны ли Вы с утверждением М. Горького: «человека создаёт его сопротивление окружающей среде»?
308	Как в эпоху перемен раскрываются нравственные качества людей?
412	Нужно ли думать о своих ошибках, даже если это причиняет боль?
511	Какие черты моего поколения я считаю положительными?

Результат по критериям по округу

№ п/п	Название критерия	Результат			
		зачет		незачет	
		количество	%	количество	%
1	Соответствие теме	47	100%	0	0%
2	Аргументация. Привлечение литературного материала	47	100%	0	0%
3	Композиция и логика рассуждения	44	94%	3	6%
4	Качество письменной речи	44	94%	3	6%
5	Грамотность	40	85%	7	15%

Результат по критериям по МОО

№ п/п	МОО	Зачетов по требованиям		Зачетов по критериям					Незачетов по требованиям		Незачетов по критериям				
		1	2	1	2	3	4	5	1	2	1	2	3	4	5
1	МАОУ «Ичалковская СШ»	3	3	3	3	2	2	3	0	0	0	0	1	1	0
2	МАОУ «СШ № 1 г. Перевоза»	27	27	27	27	26	27	27	0	0	0	0	1	0	0
3	МАОУ «СШ № 2 г. Перевоза»	17	17	17	17	16	15	10	0	0	0	0	1	2	7

**РАЗДЕЛ 2. Основные результаты основного государственного экзамена
в 2021 году**

2.1. Сравнительные результаты обязательных экзаменов по МОО

Русский язык

№ п/п	Наименование школы	Успеваемость (%)	Качество знаний (%)	Степень обученности (%)	Средний тестовый балл	Средняя отметка (баллы)
1.	МАОУ «Ичалковская СШ»	100,0	71,43	66,29	25	4
2.	МАОУ «СШ № 1 г. Перевоза»	100,0	70,46	64,73	25,43	3,96
3.	МАОУ «СШ № 2 г. Перевоза»	100,0	63,64	59,55	23,32	3,8
4.	МАОУ «Дубская ОШ»	100,0	69,23	58,15	25	3,77
5.	МАОУ «Танайковская ОШ»	93,75	43,75	51,5	22,44	3,5
В среднем по округу		99,19	64,52	60,58	24,57	3,82

Математика

№ п/п	Наименование школы	Успеваемость (%)	Качество знаний (%)	Степень обученности (%)	Средний тестовый балл	Средняя отметка (баллы)
1.	МАОУ «Ичалковская СШ»	100,0	28,57	44	12,29	3,29
2.	МАОУ «СШ № 1 г. Перевоза»	100,0	61,36	58,09	15,84	3,75
3.	МАОУ «СШ № 2 г. Перевоза»	100,0	61,36	54	14,98	3,64
4.	МАОУ «Дубская ОШ»	100,0	76,92	57,54	16,54	3,77
5.	МАОУ «Танайковская ОШ»	93,75	56,25	50,5	14,56	3,5
В среднем по округу		99,19	60,48	54,81	15,24	3,65

Степень обученности выпускников основной школы в среднем по району составила: по русскому языку – 60,58% (2019 год – 62,03), по математике – 54,81% (2019 год – 53,91).

Наивысший балл (33) по русскому языку получила 1 выпускница МАОУ «СШ № 1 г. Перевоза» Гречина Виктория. Высокие результаты (от 29 до 32 баллов) показали 22 (17,89%) участника ОГЭ. Это Ананьина Вероника, Беликов Артём, Канатьева Мария, Масюнина Ксения, Плеухина Анастасия, Разуваева Алёна, Сидоров Артём, Скальская Виктория, Стожаров Олег и Щелыванова Варвара (МАОУ «СШ № 1 г. Перевоза»), Зиновьев Илья, Козлова Екатерина, Краева Полина, Лаптева Анастасия, Савельева Алина, Стенягина Виктория и Пономарева Екатерина (МАОУ «СШ № 2 г. Перевоза»), Куракина Виктория и Никонова Дарья (МАОУ «Ичалковская СШ»), Коляков Иван (МАОУ «Дубская ОШ»), Белокриницкая Мария и Звонков Светояр (МАОУ «Танайковская ОШ»). Не преодолели минимальный порог (15 баллов) с первого раза 2 человека (1,61%).

Результаты по математике уступают результатам по русскому языку. Высокие результаты (от 22 до 30 баллов) набрали 7 выпускников: Гречина Виктория, Коткова Юлия, Разуваева Алёна, Сидоров Артём, Скальская Виктория и Щелыванова Варвара (МАОУ «СШ № 1 г. Перевоза»), Краева Полина (МАОУ «СШ № 2 г. Перевоза»). Не преодолели минимальный порог (8 баллов) с первого раза 3 человека (2,42%).

2.2. Динамика результатов экзаменов по обязательным предметам в форме ОГЭ (средняя экзаменационная отметка за выполнение теста)

Учебный предмет	2016 год		2017 год		2018 год		2019 год		2021 год	
	по району	по области	по району	по области	по району	по области	по району	по области	по району	по области
Русский язык	3,8	3,8	3,96	3,8	3,69	3,7	3,86		3,82	
Математика	4,1	4,2	4,16	4,2	3,38	3,65	3,61		3,65	

В 2021 году средняя экзаменационная отметка по русскому языку ниже показателя 2019 года на 0,04 баллов, по математике – выше на 0,04 баллов.

2.3. Динамика результатов экзаменов по обязательным предметам в форме ОГЭ (средний тестовый балл)

Учебный предмет	2016 год		2017 год		2018 год		2019 год		2021 год	
	по району	по области	по району	по области	по району	по области	по району	по области	по району	по области
Русский язык	28,3	28,7	29,74	28,4	27,06	26,7	29,25		24,57	
Математика	19,3	20,0	19,59	20,1	12,53	15,2	14,86		15,24	

Наблюдается:

значительное снижение показателя «средний тестовый балл» по итогам ОГЭ по русскому языку в сравнении с 2019 годом (на 4,68),

незначительное повышение показателя «средний тестовый балл» по итогам ОГЭ по математике в сравнении с 2019 годом (на 0,38);

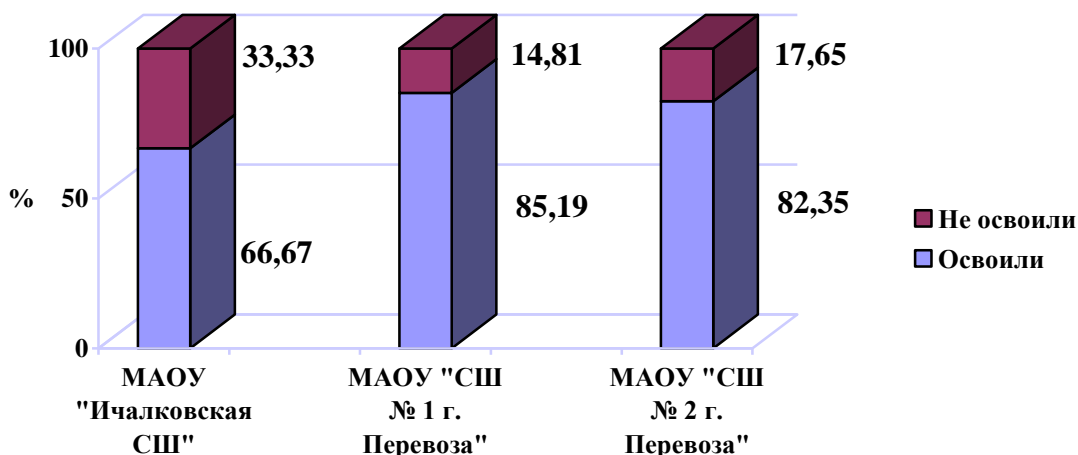
нестабильность среднего тестового балла в 2016-2021 гг. по русскому языку и математике.

РАЗДЕЛ 3. Основные результаты единого государственного экзамена в 2021 году

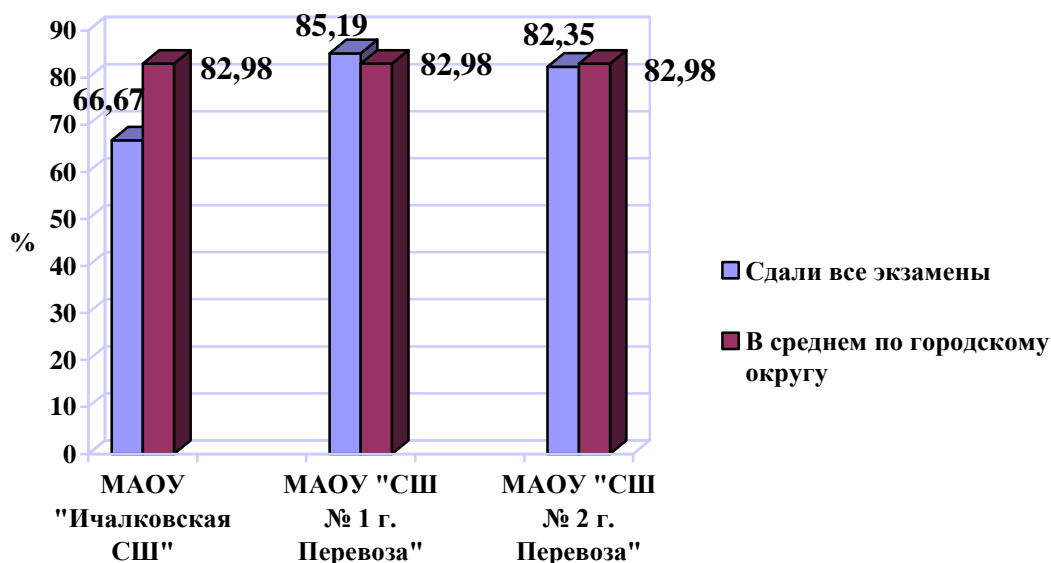
3.1. Уровень освоения образовательного стандарта и качество учебных достижений

Уровень освоения выпускниками 11-х классов образовательного стандарта для получения высшего профессионального образования составил 91,1%, что на 0,9% выше уровня прошлого года. 42 выпускника из 47 (89,36%), сдававших экзамены, преодолели минимальное количество баллов ЕГЭ по стобалльной шкале, установленное Рособрнадзором, необходимое для поступления на обучение по программам бакалавриата и программам специалитета.

3.1.1. Уровень освоения образовательного стандарта для получения высшего образования в разрезе муниципальных общеобразовательных организаций



3.1.2. Доля выпускников, успешно сдавших все экзамены в форме единого государственного экзамена в разрезе муниципальных общеобразовательных организаций



Доля выпускников, успешно сдавших все экзамены в форме ЕГЭ в 2021 году в городском округе – 82,98%, что на 8,69% ниже уровня прошлого года.

3.2. Качество подготовки по предметам

Русский язык

Наименование МОО	Количество участников		Лучший результат (балл)	Худший результат (балл)	Средний балл	Не набрали минимальное количество баллов – 24	
	план	факт				кол-во	%
МАОУ «Ичалковская СШ»	3	3	73	44	56	0	0
МАОУ «СШ № 1 г. Перевоза»	27	27	98	49	76,07	0	0
МАОУ «СШ № 2 г. Перевоза»	17	17	98	28	68,94	0	0
По МОО	47	47	98	28	72,21	0	0
ВПЛ	1	1	92	92	92	0	0
СПО	1	1	53	53	53	0	0

Математика (профильный уровень)

Наименование МОО	Количество участников		Лучший результат (балл)	Худший результат (балл)	Средний балл	Не набрали минимальное количество баллов – 27 баллов	
	план	факт				кол-во	%
МАОУ «Ичалковская СШ»	1	0	0	0	0	0	0
МАОУ «СШ № 1 г. Перевоза»	12	12	80	33	54,67	0	0
МАОУ «СШ № 2 г. Перевоза»	9	9	76	14	54,56	1	11,11
По МОО	22	21	80	14	54,62	1	4,76
ВПЛ	2	2	68	39	53,5	0	0

Физика

Наименование МОО	Количество участников		Лучший результат (балл)	Худший результат (балл)	Средний балл	Не набрали минимальное количество баллов – 36 баллов	
	план	факт				кол-во	%
МАОУ «СШ № 1 г. Перевоза»	7	7	81	38	60	0	0
МАОУ «СШ № 2 г. Перевоза»	4	4	60	42	50	0	0
По МОО	11	11	81	38	56,36	0	0
ВПЛ	1	1	36	36	36	0	0

Биология

Наименование МОО	Количество участников		Лучший результат (балл)	Худший результат (балл)	Средний балл	Не набрали минимальное количество баллов – 36 баллов	
	план	факт				кол-во	%
МАОУ «СШ № 1 г. Перевоза»	6	5	73	34	60,4	1	20
МАОУ «СШ № 2 г. Перевоза»	3	3	43	27	33,33	2	66,67
По МОО	9	8	73	27	50,25	3	37,5
ВПЛ	1	1	46	46	46	0	0

Химия

Наименование МОО	Количество участников		Лучший результат (балл)	Худший результат (балл)	Средний балл	Не набрали минимальное количество баллов – 36 баллов	
	план	факт				кол-во	%
МАОУ «СШ № 1 г. Перевоза»	6	6	76	48	61	0	0
По МОО	6	6	76	48	61	0	0
ВПЛ	2	2	77	49	63	0	0

История

Наименование МОО	Количество участников		Лучший результат (балл)	Худший результат (балл)	Средний балл	Не набрали минимальное количество баллов – 32 балла	
	план	факт				кол-во	%
МАОУ «Ичалковская СШ»	3	3	52	35	42,67	0	0
МАОУ «СШ № 1 г. Перевоза»	9	9	85	25	53,11	1	11,11
МАОУ «СШ № 2 г. Перевоза»	4	4	83	40	55,25	0	0
По МОО	16	16	85	25	51,69	1	6,25
СПО	1	1	29	29	29	1	100

Общественное

Наименование МОО	Количество участников		Лучший результат (балл)	Худший результат (балл)	Средний балл	Не набрали минимальное количество баллов – 42 балла	
	план	факт				кол-во	%
МАОУ «Ичалковская СШ»	3	3	69	37	50,33	1	33,33
МАОУ «СШ № 1 г. Перевоза»	15	14	85	25	57,36	3	21,43
МАОУ «СШ № 2 г. Перевоза»	13	13	79	12	49,46	3	23,08
По МОО	31	30	85	12	53,23	7	23,33
ВПЛ	1	1	29	29	29	1	100
СПО	1	1	25	25	25	1	100

Литература

Наименование МОО	Количество участников		Лучший результат (балл)	Худший результат (балл)	Средний балл	Не набрали минимальное количество баллов – 32 балла	
	план	факт				кол-во	%
МАОУ «СШ № 1 г. Перевоза»	2	2	94	84*	94	0	0
МАОУ «СШ № 2 г. Перевоза»	2	2	87	57	72	0	0
По МОО	4	4	94	57	79,33	0	0

* – результат аннулирован.

География

Наименование МОО	Количество участников		Лучший результат (балл)	Худший результат (балл)	Средний балл	Не набрали минимальное количество баллов – 32 балла	
	план	факт				кол-во	%
ВПЛ	1	1	52	52	52	0	0

Информатика и ИКТ

Наименование МОО	Количество участников		Лучший результат (балл)	Худший результат (балл)	Средний балл	Не набрали минимальное количество баллов – 40 баллов	
	план	факт				кол-во	%
МАОУ «СШ № 2 г. Перевоза»	2	2	73	55	64	0	0
По МОО	2	2	73	55	64	0	0

Английский язык

Наименование МОО	Количество участников		Лучший результат (балл)	Худший результат (балл)	Средний балл	Не набрали минимальное количество баллов – 22 балла	
	план	факт				кол-во	%
МАОУ «СШ № 1 г. Перевоза»	3	3	87	59	73,33	0	0
По МОО	3	3	87	59	73,33	0	0

Очевидно, разницу в результате определяют такие факторы, как различия в учебных планах, квалификации педагогов, мотивации учащихся к обучению и другие.

3.3. Высокобалльные результаты

В 2021 году по результатам ЕГЭ по русскому языку, литературе 91-99 баллов набрали 6 учащихся (2020 год – 5 учащихся, 2019 год – 10 учащихся, 2018 год – 3 учащихся):

МОО	ФИО	Полученный высокий балл (с указанием предмета)
МАОУ «СШ № 1 г. Перевоза»	Колесник Полина Денисовна	94 (литература)
	Кудакина Екатерина Сергеевна	98 (русский язык)
	Олябина Юлия Сергеевна	92 (русский язык)
	Фадеева Виктория Валерьевна	92 (русский язык)
МАОУ «СШ № 2 г. Перевоза»	Гаранина Екатерина Евгеньевна	92 (русский язык)
	Клюшников Алексей Николаевич	98 (русский язык)

Доля высокобалльных результатов в 2021 году составила 4,05% (2020 год – 4,49%, 2019 год – 6,32%). В число 6 выпускников, получивших высокие баллы, вошли 5 из 12 медалистов.

3.4. Доля обучающихся, показавших результаты в диапазоне от среднеобластных (2020 г.) до 90 баллов

Предмет	2019 год		2020 год		2021 год	
	количество учащихся	%	количество учащихся	%	количество учащихся	%
Русский язык	18	32,73	18	37,5	19	40,43
Математика базовая	13	56,52	-	-	-	-
Математика профильная	15	46,88	8	36,37	7	33,33
Обществознание	10	30,3	11	37,94	11	36,67
История	3	30	2	16,67	5	31,25
Физика	5	38,46	2	12,5	4	36,36
Биология	6	66,67	4	50	4	50
Английский язык	3	60	1	50	2	66,67
Химия	2	33,33	3	60	4	66,67
Информатика и ИКТ	-	-	1	50	1	50
География	-	-	-	-	-	-
Литература	1	25	0	0	2	66,67

3.5. Рейтинг медалистов по среднему баллу единого государственного экзамена

№ п/п	Фамилия, имя	МОО	Количество экзаменов	Средний балл	Место
1.	Гаранина Екатерина	МАОУ «СШ № 2 г. Перевоза»	3	76	5
2.	Давыдова Алина	МАОУ «СШ № 1 г. Перевоза»	3	74	7
3.	Дорофеева Марина	МАОУ «СШ № 1 г. Перевоза»	3	61,33	10
4.	Колесник Полина	МАОУ «СШ № 1 г. Перевоза»	3	89,67	1
5.	Кудакина Екатерина	МАОУ «СШ № 1 г. Перевоза»	4	79,5	3
6.	Кузьмин Александр	МАОУ «СШ № 1 г. Перевоза»	4	77,75	4
7.	Мартынова Дарья	МАОУ «СШ № 2 г. Перевоза»	3	67,67	9
8.	Мурзаева Марина	МАОУ «СШ № 2 г. Перевоза»	3	69,67	8
9.	Олябина Юлия	МАОУ «СШ № 1 г. Перевоза»	3	74,67	6
10.	Фадеева Виктория	МАОУ «СШ № 1 г. Перевоза»	3	87,33	2
11.	Филимонов Александр	МАОУ «СШ № 1 г. Перевоза»	3	56,67	11
12.	Хренова Анна	МАОУ «СШ № 1 г. Перевоза»	3	69,67	8

**3.6. Динамика результатов единого государственного экзамена
(средний балл) выпускников 11-х классов МОО**

Наименование предмета	2017 год		2018 год		2019 год		2020 год		2021 год	
	район	область	район	область	район	область	округ	область	округ	область
Русский язык	66,72	70,76	68,02	72,71	74,58	73	72,29	75,29	72,21	75,13
Математика (базовая)	4,24	4,31	4,28	4,23	4,4	4,2	*	*	*	*
Математика (профильная)	34,04	48,29	43,27	52,99	55,8	57,5	50,55	56,12	54,62	56,41
Биология	52,69	54,58	50,57	52,94	62,22	53,8	57,75	52,73	50,25	53,50
Информатика и ИКТ	48	65,88	31	63,81	*	64,9	67	64,33	64	65,28
Литература	63,5	66,31	94	66,13	72,5	70,4	67,33	71,45	79,33	73,86
Химия	51,38	58,98	51,67	60,37	59,33	59,9	59,4	56,95	61	60,84
Физика	42,79	55,16	55,17	55,9	54,39	58,2	48,75	57,58	56,36	59,30
История	50,67	57,68	49,43	56,11	52,9	58,5	49,33	60,13	51,69	58,57
Обществознание	50,03	58,93	56,46	60,06	52,46	57,1	56,41	59,62	53,23	58,24
География	*	60,95	96	63,27	*	58,3	*	63,43	*	60,80
Английский язык	71,67	69,68	58	69,07	73	72,9	74,5	70,17	73,33	72,55

Как видно по данным таблицы, повышение показателя «средний балл» по итогам ЕГЭ в сравнении с прошлым годом наблюдается по математике профильной, литературе, химии, физике, истории. По русскому языку, биологии, информатике и ИКТ, обществознанию и английскому языку наблюдается снижение данного показателя.

3.7. Выводы и рекомендации

В целом, успешно прошли ГИА и получили документы государственного образца об основном общем образовании 99,19% выпускников 9-х классов. 1 выпускник 9 класса, принявший участие в ГИА в основной период, получивший неудовлетворительные результаты по двум обязательным учебным предметам (русский язык и математика), планирует повторно сдавать ГИА в дополнительный период 2021 года. 13 выпускников 9-х классов (10,57%) получили аттестат об основном общем образовании с отличием.

100% выпускников 11-х классов получили документы государственного образца о среднем общем образовании, в том числе особого образца – 25,53% (2020 год – 15,69%).

Выше среднего окружного результата по итогам обязательных экзаменов в форме ОГЭ (русский язык и математика) имеют: МАОУ «СШ № 1 г. Перевоза» и МАОУ «Дубская ОШ».

Успешно сдан единый государственный экзамен всеми участниками по русскому языку, физике, химии, информатике и ИКТ и английскому языку.

Выше среднего окружного результата по итогам экзаменов в форме ЕГЭ имеют:

МАОУ «СШ № 1 г. Перевоза» – по русскому языку, математике профильной, физике, биологии, обществознанию и литературе;

МАОУ «СШ № 2 г. Перевоза» – по истории.

Вместе с тем, в ходе государственной итоговой аттестации выпускников 9-х и 11-х классов в 2021 году выявлены следующие недостатки в деятельности МОО:

5 выпускников 9-х классов не набрали минимальное количество баллов ОГЭ, подтверждающее освоение обучающимися образовательных программ основного общего образования, с первой попытки;

значительно снижены средние окружные баллы в 11-х классах по истории, обществознанию, русскому языку, биологии, математике профильной и физике;

недостаточна работа учителей-предметников, заместителей директоров по учебно-воспитательной работе с учащимися и их родителями (законными представителями) в период выбора экзаменов, приводящая к неудовлетворительным результатам экзаменов по выбору.

недостаточна работа учителей-предметников в рамках подготовки к ЕГЭ по обеспечению качественного изучения нового материала, продуманного текущего повторения, обязательного обобщения и систематизации знаний из различных разделов курсов учебных предметов.

Рекомендации:

1. Руководителям МОО:

Провести подробный анализ предметной подготовки обучающихся по результатам экзаменационной кампании 2021 года.

Организовать подробное рассмотрение вопросов подготовки и проведения ГИА на заседаниях предметных ШМО с участием администрации МОО.

Совместно с заместителем директора по УВР и учителями-предметниками составить и проанализировать реестры затруднений по итогам ГИА-2021 с

целью использования их в работе в рамках подготовки обучающихся к ОГЭ и ЕГЭ.

Рассмотреть вопросы, связанные с методикой работы с КИМами ОГЭ и ЕГЭ, на совещании при директоре и ШМО.

Взять под личный контроль анализ итогов успеваемости обучающихся по четвертям (полугодиям) и выбор обучающимися предметов для сдачи в рамках ГИА.

Разработать рабочий план внутришкольного контроля по подготовке обучающихся к ГИА и алгоритм деятельности администрации МОО со всеми участниками образовательных отношений с целью повышения качества учебных достижений обучающихся.

2. Руководителям РМО учителей-предметников:

Включить в планы заседаний РМО на 2021 – 2022 учебный год мероприятия, направленные на оптимизацию работы членов РМО по повышению качества подготовки обучающихся к ГИА, а также диссеминацию эффективного опыта учителей-предметников – членов РМО по подготовке обучающихся к ГИА.

3. Учителям-предметникам:

Проанализировать ошибки, допущенные обучающимися при выполнении заданий ОГЭ и ЕГЭ.

При планировании работы на 2021 – 2022 учебный год по подготовке обучающихся к ГИА обратить особое внимание на предупреждение наиболее типичных ошибок.

Разработать индивидуальные планы работы по повышению качества подготовки обучающихся к ГИА, в том числе одаренных и способных обучающихся.

Приложение 1. Анализ результатов ГИА обучающихся 9-х классов МОО в 2021 году по общеобразовательным предметам

Математика

ОГЭ по математике состоялся 27 мая 2021 года.

Экзаменационную работу выполняли 124 учащихся 5 МОО (44 человека – МАОУ «СШ №1 г.Перевоза»; 44 человека – МАОУ «СШ №2 г.Перевоза»; 7 человек – МАОУ «Ичалковская СШ»; 16 человек – МАОУ «Танайковская ОШ»; 13 человек – МАОУ «Дубская ОШ»).

Экзаменационная работа (ОГЭ) состояла из 2 частей, содержащих 25 заданий: часть 1 – 19 заданий с кратким ответом, часть 2 – 6 заданий с развернутым ответом. Максимальное количество баллов, которое можно было набрать при выполнении работы, – 31.

1. Результативность выполнения работы:

Среднее количество баллов, набранных участниками экзамена – 15,24 (49% от максимально возможного количества баллов):

МАОУ «СШ №1 г.Перевоза»: 15,8 баллов (51% от максимально возможного количества баллов);

МАОУ «СШ №2 г.Перевоза»: 14,98 баллов (48% от максимально возможного количества баллов);

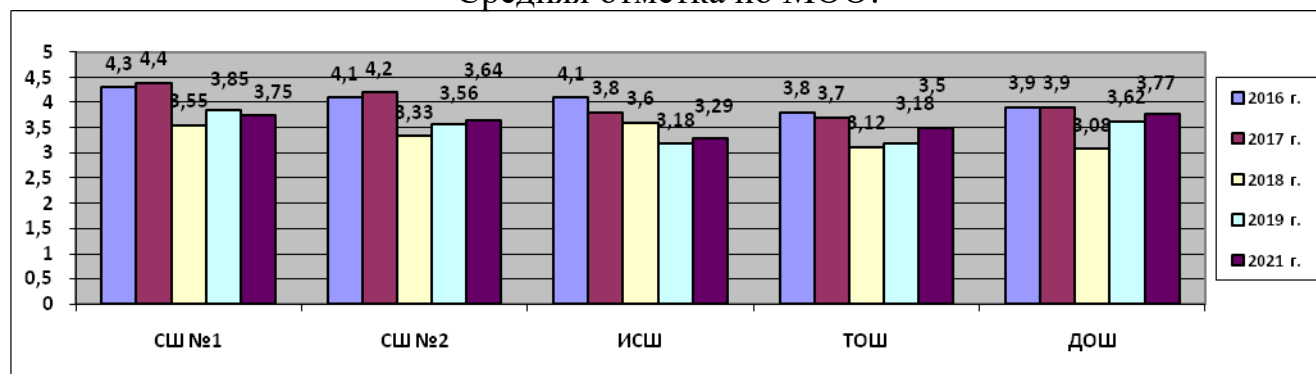
МАОУ «Ичалковская СШ»: 12,29 баллов (40% от максимально возможного количества баллов);

МАОУ «Танайковская ОШ»: 14,56 баллов (47% от максимально возможного количества баллов);

МАОУ «Дубская ОШ»: 16,54 баллов (53% от максимально возможного количества баллов).

Средняя отметка по округу – 3,65 баллов (для сравнения: в 2019 году – 3,61 балла, в 2018 году – 3,38 баллов, в 2017 году – 4,16 баллов, в 2016 году – 4,13 баллов). Таким образом, средний результат остался примерно на уровне 2019 года (в 2020 году в связи с неблагоприятной эпидемиологической ситуацией ОГЭ не проводились).

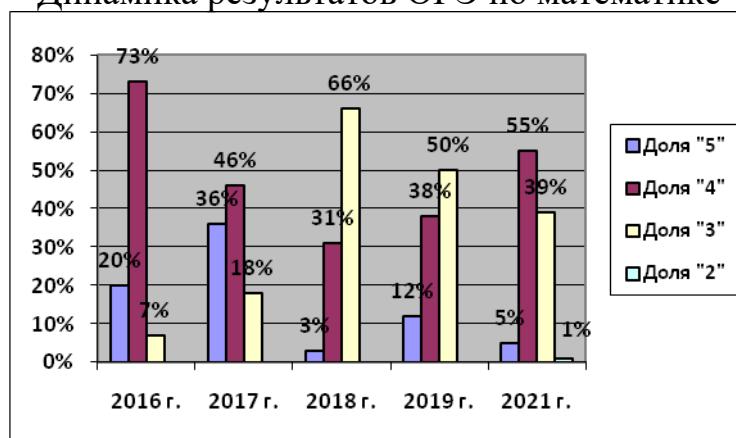
Средняя отметка по МОО:



Как видно из диаграммы, во всех МОО на протяжении 5 лет наблюдается скачкообразная динамика результатов. В 2021 году средние результаты

улучшились по сравнению с 2019 годом во всех МОУ, кроме МАОУ «СШ №1 г.Перевоза». Впервые за 5 лет 1 участник экзамена (1%) (учащаяся МАОУ «Танайковская ОШ») получил отметку «2» (не смогла преодолеть минимальный порог по 2 обязательным предметам; экзамен пересдан успешно (на отметку «3») лишь в дополнительный срок – в сентябре 2021 года). Еще 3 участника экзамена (по 1 учащемуся МАОУ «Ичалковская СШ», МАОУ «Танайковская ОШ», МАОУ «Дубская ОШ») смогли преодолеть минимальный порог, воспользовавшись правом пересдачи. 7 человек (5% от общего количества участников ОГЭ по математике) получили отметку «5»; 68 человек (55%) – отметку «4», 48 человек (39%) – отметку «3».

Динамика результатов ОГЭ по математике



Как видно из диаграммы, распределение отметок (увеличение доли учащихся, получивших отметки «отлично» и «хорошо» (с 50% в 2019 году до 60% в 2021 году)) подтверждает вывод о незначительном улучшении средних результатов по сравнению с 2019 годом.

Наибольшее количество баллов – 25 из 31 возможных – набрала 1 учащаяся МАОУ «СШ №1 г.Перевоза» (Гречина Виктория), получив отметку «5».

2. Наибольшие затруднения:

2.1. Часть 1:

№11 (Умение строить и читать графики функций) – 48% от общего числа участников экзамена не справились с данным заданием, либо не приступили к его выполнению;

№16 (Умение выполнять действия с геометрическими фигурами, координатами и векторами) – 49%.

2.2. Часть 2:

Подавляющее число участников экзамена (108 чел. / 87%) не справились с выполнением части 2, либо не приступили к ее выполнению (100% учащихся МАОУ «Ичалковская СШ», МАОУ «Танайковская ОШ», МАОУ «Дубская ОШ»). Остальные участники экзамена справились с частью 2 в среднем лишь на 23%.

Русский язык

ОГЭ по русскому языку состоялся 24 мая 2021 года.

Экзаменационную работу выполняли 124 учащихся 5 МОО (44 человека – МАОУ «СШ №1 г.Перевоза»; 44 человека – МАОУ «СШ №2 г.Перевоза»; 7 человек – МАОУ «Ичалковская СШ»; 16 человек – МАОУ «Танайковская ОШ»; 13 человек – МАОУ «Дубская ОШ»).

Экзаменационная работа состояла из 3 частей (9 заданий): часть 1 – краткое изложение, часть 2 – 7 заданий с кратким ответом, часть 3 – задание открытого типа с развернутым ответом (сочинение). Максимальное количество баллов, которое можно было набрать при выполнении работы, – 33.

1. Результативность выполнения работы:

Среднее количество баллов, набранных участниками экзамена – 24,32 (74% от максимально возможного количества баллов):

МАОУ «СШ №1 г.Перевоза»: 25,43 баллов (77% от максимально возможного количества баллов);

МАОУ «СШ №2 г.Перевоза»: 24,27 балла (74% от максимально возможного количества баллов);

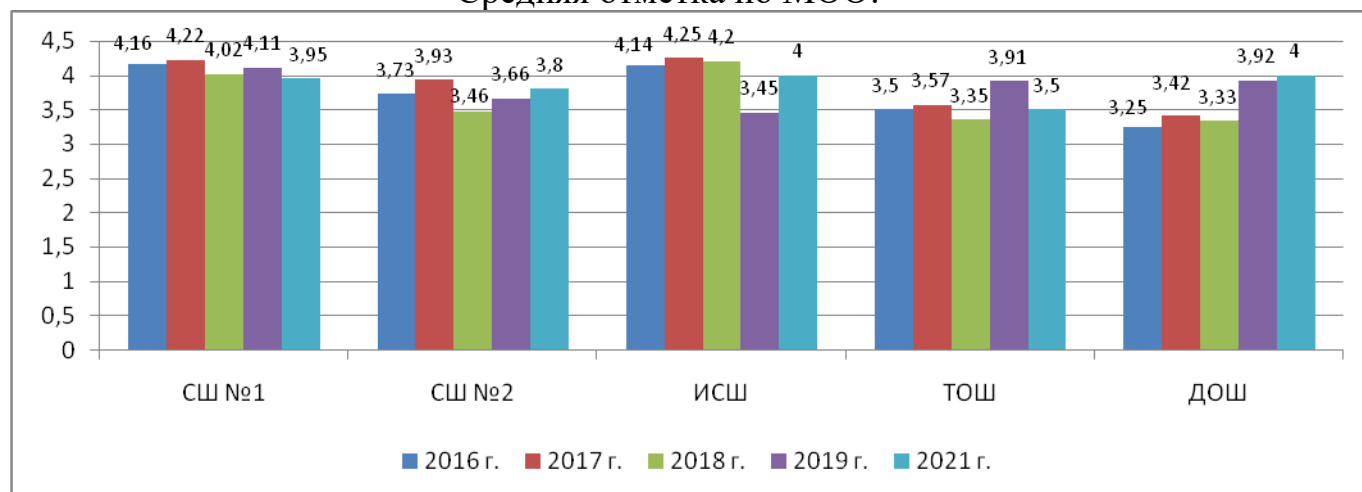
МАОУ «Ичалковская СШ»: 25,0 баллов (76% от максимально возможного количества баллов);

МАОУ «Танайковская ОШ»: 22,44 балла (68% от максимально возможного количества баллов);

МАОУ «Дубская ОШ»: 25,0 баллов (76% от максимально возможного количества баллов).

Средняя отметка по округу – 3,85 (для сравнения: в 2019 году – 3,86, в 2018 году – 3,69, в 2017 году – 3,96, в 2016 году – 3,82). Таким образом, средний результат остался примерно на уровне 2019 года (в 2020 году в связи с неблагоприятной эпидемиологической ситуацией ОГЭ не проводились).

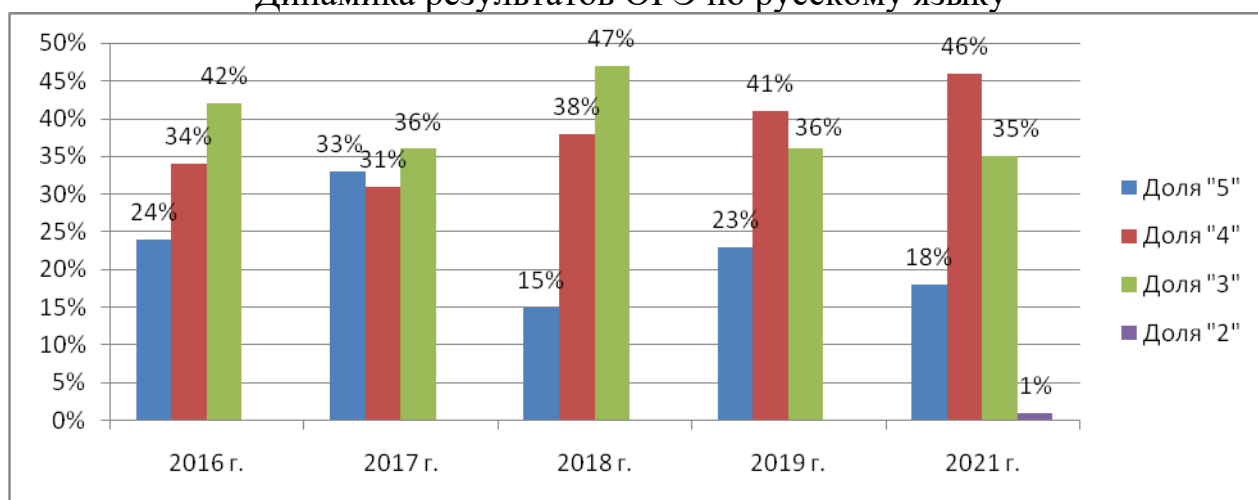
Средняя отметка по МОО:



Как видно из диаграммы, снизились средние результаты в МАОУ «СШ №1 г.Перевоза» и МАОУ «Танайковская ОШ». В остальных МОО результаты улучшились по сравнению с 2019 годом.

Впервые за 5 лет 1 участник экзамена (1%) (учащаяся МАОУ «Танайковская ОШ») получил отметку «2» (не смогла преодолеть минимальный порог по 2 обязательным предметам; экзамен пересдан успешно (на отметку «3») лишь в дополнительный срок – в сентябре 2021 года). Еще 2 участника экзамена (оба – учащиеся МАОУ «СШ №2 г.Перевоза») смогли преодолеть минимальный порог, воспользовавшись правом пересдачи. 23 человека (18%) от общего количества участников экзамена получили отметку «5», 57 человек (46%) – отметку «4», 43 человека (35%) – отметку «3».

Динамика результатов ОГЭ по русскому языку



Как видно из диаграммы, распределение отметок (сохранение доли отметок «5» и «4» - 64% в 2019 и 2021 гг.) подтверждает вывод о сохранении результатов на уровне 2019 года.

Максимально возможное количество баллов (33) набрала 1 учащаяся МАОУ «СШ №1 г.Перевоза» (Гречина Виктория).

2. Наибольшие затруднения:

2.1. Часть 1 (изложение):

В целом, с изложением участники экзамена справились достаточно хорошо. Единственный критерий, по которому не смогли набрать баллов 5 участников экзамена (по 2 учащихся МАОУ «СШ №1 г.Перевоза» и МАОУ «СШ №2 г.Перевоза», 1 учащийся МАОУ «Танайковская ОШ») – критерий ИКЗ («Смысловая цельность, речевая связность и последовательность изложения»).

2.2. Часть 2 (задания с кратким ответом):

№3 (Овладение основными нормами литературного языка, нормами этикета; приобретение опыта их использования в речевой практике при создании устных и письменных высказываний; стремление к речевому самосовершенствованию; овладение основными стилистическими ресурсами лексики и фразеологии языка; применение правил постановки знаков препинания в конце предложения, в

простом и сложном предложении при прямой речи, цитировании, диалоге)) – 67% от общего числа участников экзамена не справились с данным заданием, либо не приступили к его выполнению;

№5 (Овладение основными нормами литературного языка, нормами этикета; приобретение опыта их использования в речевой практике при создании устных и письменных высказываний; стремление к речевому самосовершенствованию; овладение основными стилистическими ресурсами лексики и фразеологии языка: поиск орфограмм и применение правил написания слов с орфограммами; освоение правил правописания служебных частей речи и умения применять их на письме; применение правильного переноса слов; нормативное изменение форм существительных, прилагательных, местоимений, числительных, глаголов. Понимание определяющей роли языка в развитии интеллектуальных и творческих способностей личности, в процессе образования и самообразования: соблюдение основных языковых норм в устной и письменной речи) – 66%.

2.3. Часть 3 (сочинение):

Большинство участников экзамена смогли набрать баллы по всем критериям. 1 участник экзамена (учащийся МАОУ «СШ №2 г.Перевоза») не приступил к выполнению данного задания (либо не смог набрать баллов ни по одному из критериев). Не набрали баллов по критериям К2 («Наличие примеров-аргументов») и К3 («Смысловая цельность, речевая связность и последовательность сочинения») по 2 участника экзамена, по критерию К4 («Композиционная стройность работы») – 1 участник экзамена.

2.4. На основании проверки изложения и сочинения проводилась оценка практической грамотности экзаменуемых и фактической точности их письменной речи, в соответствии с пятью критериями. Здесь участники экзамена потеряли достаточно большое количество баллов. Как и в предыдущие годы, меньше всего баллов участники экзамена набрали по критериям ГК1 («Соблюдение орфографических норм») и ГК2 («Соблюдение пунктуационных норм») – 22% и 32% от общего числа участников экзамена не набрали ни одного балла по данным критериям.

Приложение 2. Анализ результатов ГИА обучающихся 11-х классов МОО в 2021 году по общеобразовательным предметам

Математика

07 июня 2021 года состоялся ЕГЭ по математике профильного уровня (ЕГЭ по математике базового уровня в 2021 году, как и в 2020 году, не проводился).

Экзаменационную работу выполнял 21 учащийся 2 МОО: 12 человек – МАОУ «СШ №1 г.Перевоза» и 9 человек – МАОУ «СШ №2 г.Перевоза».

Экзаменационная работа состояла из 2 частей. Часть 1 включала 8 заданий с кратким ответом (базовый уровень сложности), часть 2 – 4 задания с кратким ответом и 7 заданий с развернутым ответом (повышенный и высокий уровень сложности).

1 учащийся МАОУ «СШ №2 г.Перевоза» не преодолел минимальный порог в 27 баллов (5% от общего числа участников экзамена; 11% от числа участников от данной МОО).

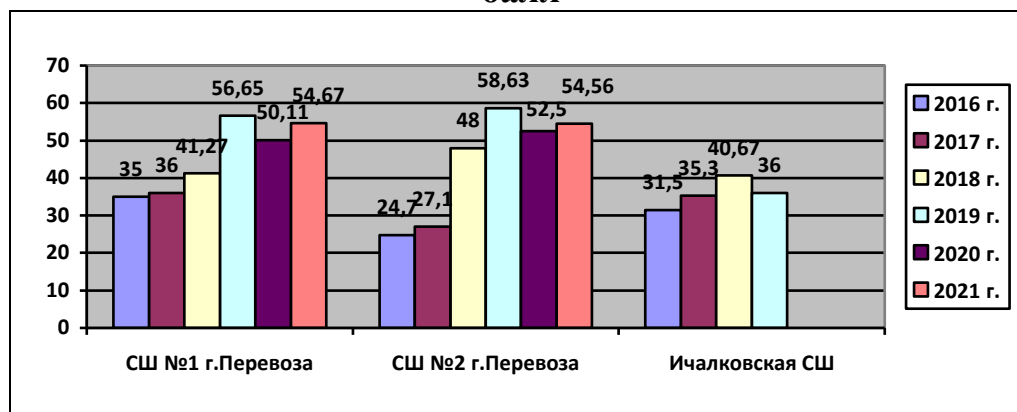
Средний балл по округу – 54,62 (для сравнения: в 2020 году – 50,55, в 2019 году – 55,8, в 2018 году – 43,27, в 2017 году – 34,28, в 2016 году – 33,76). Таким образом, в 2021 году средний результат выше уровня 2020 года. Средний балл по округу ниже среднеобластного значения (56,41) и среднего значения по РФ (55,06).

Средний балл по МОО:

МАОУ «СШ № 1 г.Перевоза» – 54,67 балла;

МАОУ «СШ № 2 г. Перевоза» – 54,56 баллов.

Динамика результатов ЕГЭ по математике (профильный уровень) , средний балл



Как видно из диаграммы, результаты выше уровня 2020 года в обеих МОО, принимавших участие в экзамене.

Наибольшее количество баллов – 80 – набрала Кудакينا Екатерина, учащаяся МАОУ «СШ №1 г.Перевоза» (для сравнения: лучший результат 2020 года составил 76 баллов, 2019 года – 86 баллов, 2018 года – 76 баллов, 2017 года – 70 баллов, 2016 года – 88 баллов). Таким образом, по данному показателю наблюдается скачкообразная динамика результатов.

Наибольшие затруднения при выполнении заданий с кратким ответом у участников экзамена вызвали задания №7 (выполнение действий с функциями) и

№9 (выполнение вычислений и преобразований) – 43% участников экзамена не справились с данными заданиями.

Что касается заданий с развернутым ответом, 10 из 21 участника экзамена (48%) не приступали к их выполнению, либо выполнили их неверно и не смогли набрать ни одного балла (для сравнения: в 2020 году доля таких учащихся составила 50%, в 2019 году – 43%, в 2018 году – 88%). Остальные участники справились с данными заданиями в среднем на 15%.

Русский язык

03 июня 2021 года состоялся ЕГЭ по русскому языку.

Экзаменационную работу выполняли 47 учащихся 3 МОО.

Экзаменационная работа состояла из 2 частей. Часть 1 включала 26 заданий с кратким ответом, часть 2 – 1 задание с развернутым ответом (сочинение).

Минимальный порог в 36 тестовых баллов преодолели 100% участников экзамена.

Средний балл по округу – 72,21 (для сравнения: в 2020 году – 72,29, в 2019 году – 75,15, в 2018 году – 68,02; в 2017 году – 66,72; в 2016 году – 68,05). Таким образом, можно говорить о том, что результаты остались на уровне 2020 года. Средний балл по округу, как и в 2020 году, ниже среднеобластного значения (75,13), но выше среднего значения по РФ (71,36).

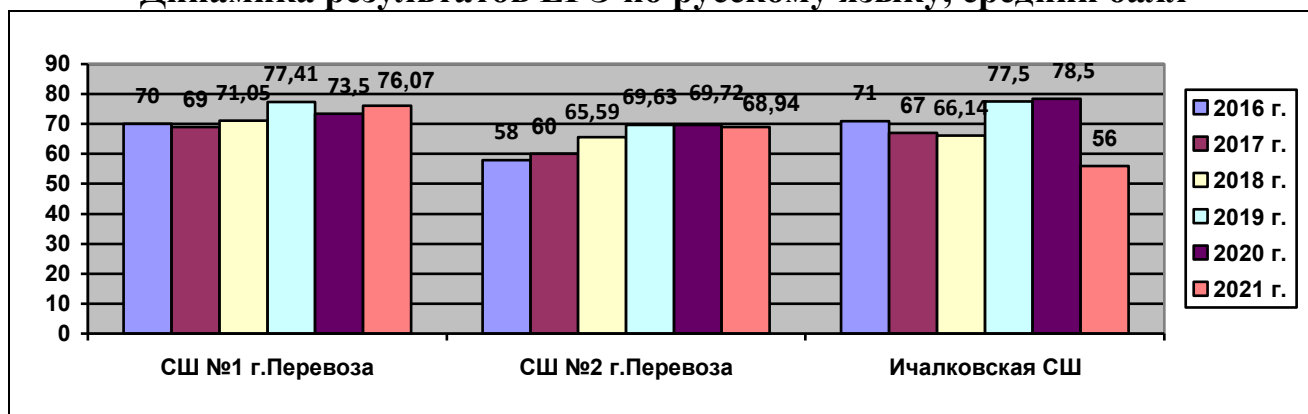
Средний балл по МОО:

МАОУ «СШ №1 г.Перевоза» – 76,07 баллов;

МАОУ «СШ №2 г. Перевоза» – 68,94 баллов;

МАОУ «Ичалковская СШ» – 56 баллов.

Динамика результатов ЕГЭ по русскому языку, средний балл



Как видно из диаграммы, в МАОУ «СШ №1 г.Перевоза» наблюдается улучшение результатов по сравнению с 2020 годом; в двух других МОО результаты ухудшились, причем, в МАОУ «Ичалковская СШ» ухудшение значительное.

Наибольшее количество баллов – 98 – набрали 2 участника экзамена: Кудакина Екатерина, учащаяся МАОУ «СШ №1 г.Перевоза», и Ключников Алексей, учащийся МАОУ «СШ №2 г.Перевоза» (для сравнения: лучший результат 2020, 2019 и 2018 гг. составил 100 баллов, 2017 года – 93 балла, 2016 года – 98

баллов). Таким образом, в течение ряда лет по данному показателю наблюдается стабильно высокий уровень результатов.

Наибольшие затруднения при выполнении части 1 у участников экзамена вызвало задание № 12 («Правописание личных окончаний глаголов и суффиксов причастий») – 60% участников экзамена не справились с данным заданием.

К выполнению части 2 (сочинение) приступили все участники экзамена. Средний результат выполнения – 73% (для сравнения: в 2020 году – 80%, в 2019 году – 79%, в 2018 году – 68%). Меньше всего баллов учащиеся набрали по критериям К6 (Точность и выразительность речи) и К8 (Соблюдение пунктуационных норм) – средний результат по данным критериям составил 49% и 42% соответственно).

Максимальное количество баллов, которое можно было набрать при выполнении части 2 – 25 баллов – набрал 1 участник экзамена – Ключников Алексей, учащийся МАОУ «СШ №2 г.Перевоза» (для сравнения: в 2020 году максимально возможное количество баллов за сочинение набрали 4 учащихся).

Английский язык

18 июня (письменная часть) и 21 июня (устная часть) 2021 года состоялся ЕГЭ по английскому языку.

Экзаменационную работу выполняли 3 учащихся (для сравнения: в 2020 году – 2 учащихся, в 2019 году – 5 учащихся, в 2018 году – 3 учащихся, в 2017 году – 3 учащихся) 1 МОО – МАОУ «СШ №1 г.Перевоза».

Максимально возможное количество баллов составляло: за письменную часть – 80 баллов, за устную часть – 20 баллов.

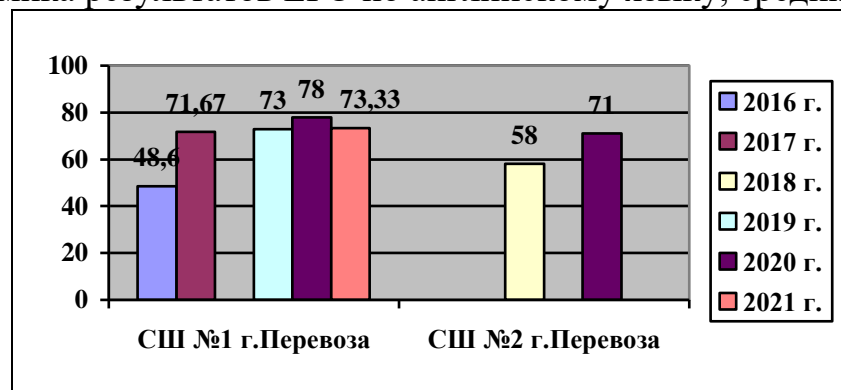
Письменная часть работы включала 4 раздела: «Аудирование», «Чтение», «Грамматика и лексика», «Письмо», всего – 38 заданий с кратким ответом и 2 задания открытого типа с развернутым ответом (раздел «Письмо»).

Устная часть включала 4 задания с развернутым ответом на проверку произносительных навыков и речевых умений (чтение вслух, условный диалог-расспрос, тематическое монологическое высказывание (описание выбранной фотографии), тематическое монологическое высказывание с элементами рассуждения (сравнение двух фотографий)).

Минимальный порог в 22 балла преодолели обе участницы экзамена.

Средний балл по МАОУ «СШ №1 г.Перевоза» и, соответственно, по округу составил 73,33 балла. Следует отметить, что средний балл по округу выше среднеобластного значения (72,55) и среднего значения по РФ (72,19).

Динамика результатов ЕГЭ по английскому языку, средний балл



Как видно из диаграммы, в 2021 году наблюдается снижение среднего показателя по МАОУ «СШ №1 г.Перевоза» по сравнению с 2020 годом.

Наибольшее количество баллов – 87 – набрала Колесник Полина, учащаяся МАОУ «СШ №1 г.Перевоза» (для сравнения: лучший результат 2020 года составил 78 баллов, 2019 года – 87 баллов, 2018 года – 73 балла, 2017 года – 85 баллов, 2016 года – 74 балла). Таким образом, по данному показателю наблюдается скачкообразная динамика результатов.

При выполнении заданий с кратким ответом письменной части наибольшие затруднения вызвало задание №12 (раздел «Чтение», задание на полное понимание информации в тексте) – никто из участников не справился с данным заданием.

К выполнению раздела «Письмо» (задания №№39,40) приступили обе участницы экзамена. С заданием №39 (письмо личного характера) участники экзамена справились в среднем на 72%, с заданием №40 (эссе) – на 50%. В среднем участники экзамена справились с разделом «Письмо» на 57%, что на 6% ниже уровня 2020 года и на 14% ниже уровня 2019 года.

Устную часть (необязательную) сдавали все 3 участника экзамена, в среднем справившись с ней (как и с разделом «Письмо») на 57% (для сравнения: в 2020 году – 85%, в 2019 году – 63%, в 2018 году – 48%, в 2017 году – 80%, в 2016 году – 48%) – таким образом, по данному разделу также наблюдается снижение среднего показателя. Лучший результат – у Шегуновой Нелли – 14 баллов из 20 возможных (для сравнения: лучший результат 2020 и 2019 годов – 18 баллов, 2018 года – 11 баллов, 2017 года – 17 баллов).

Биология

18 июня 2021 года состоялся ЕГЭ по биологии.

Экзаменационную работу выполняли, как и в 2020 году, 8 учащихся (для сравнения: в 2019 году – 9 учащихся, в 2018 году – 7 учащихся, в 2017 году – 16 учащихся) 2 МОО (МАОУ «СШ №1 г.Перевоза» – 5 человек, МАОУ «СШ №2 г.Перевоза» - 3 человека).

Экзаменационная работа состояла из 2 частей. Часть 1 включала 21 задание с кратким ответом, часть 2 – 7 заданий с развернутым ответом.

Минимальный порог в 36 тестовых баллов не преодолели 3 участника экзамена (13%) (для сравнения: в 2020, 2019 и 2018 годах минимальный порог не

преодолел 1, в 2017 году – 2, в 2016 году – 3 участника экзамена). При этом следует отметить, что в МАОУ «СШ №2 г.Перевоза» не преодолели минимальный порог 2 из 3 участников экзамена (67%) – недопустимо низкий результат, обусловленный, очевидно, недостаточно осознанный выбор учащимися биологии в качестве предмета по выбору.

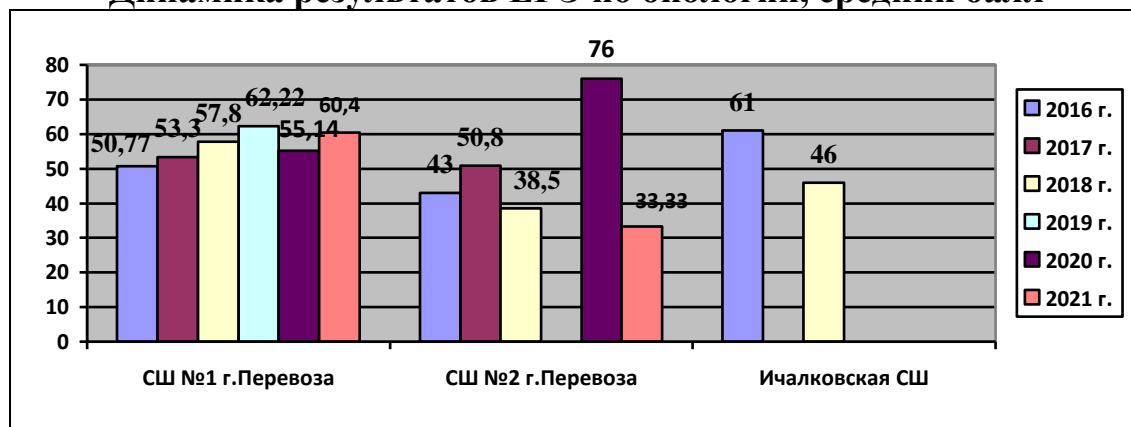
Средний балл по округу – 50,25 (для сравнения: в 2020 году – 57,75; в 2019 году – 62,22; в 2018 году – 50,57; в 2017 году – 52,69; в 2016 году – 50,93). Таким образом, в 2020 году средний результат значительно ниже уровня предыдущих 2 лет. Средний балл по округу ниже среднеобластного значения (53,5) и среднего значения по РФ (51,12).

Средний балл по МОО:

МАОУ «СШ №1 г.Перевоза» - 60,4 баллов;

МАОУ «СШ №2 г.Перевоза» - 33,33 балла.

Динамика результатов ЕГЭ по биологии, средний балл



Как видно из диаграммы, в МАОУ «СШ №1 г.Перевоза» наблюдается повышение среднего результата по сравнению с 2020 годом; в МАОУ «СШ №2 г.Перевоза» результат, как было сказано выше, - недопустимо низок для предмета по выбору.

Наибольшее количество баллов – 73 – набрала Сидорова Екатерина, учащаяся МАОУ «СШ №1 г.Перевоза» (для сравнения: лучший результат 2020 года составил 78 баллов, 2019 года – 84 балла, 2018 года – 77 баллов, 2017 года – 72 балла, 2016 года – 87 баллов). Таким образом, по данному показателю наблюдается скачкообразная динамика результатов.

При выполнении заданий части 1 наибольшие затруднения вызвали задания №2 («Биология как наука. Методы научного познания. Уровни организации живого»), № 5 («Клетка как биологическая система. Строение клетки, метаболизм. Жизненный цикл клетки»), №8 («Организм как биологическая система. Селекция. Биотехнология»), №18 («Экосистемы и присущие им закономерности. Биосфера») – 63% от общего числа участников экзамена не справились с данными заданиями.

К выполнению части 2 приступили 100% участников экзамена, однако, справились с ней достаточно слабо – в среднем, на 29%. Наибольшее количество баллов за выполнение заданий части 2 – 13 из 20 возможных баллов – набрал Ананьин Даниил, учащийся МАОУ «СШ №1 г.Перевоза».

Информатика

24 июня 2021 года состоялся ЕГЭ по информатике и ИКТ.

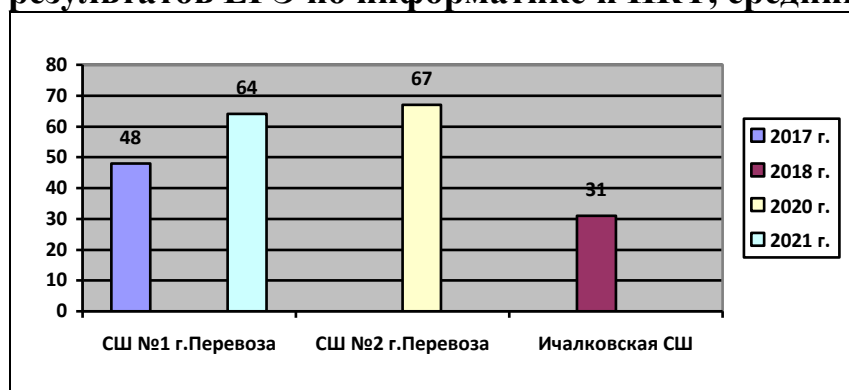
Экзаменационную работу выполняли, как и в 2020 году, 2 учащихся (для сравнения: в 2019 году – 0, в 2018 году – 2, в 2017 году – 1; в 2016 году – 0) 1 МОО – МАОУ «СШ №1 г.Перевоза» (в 2020 году – 2 учащихся МАОУ «СШ №2 г.Перевоза»).

Экзаменационная работа включала 27 заданий, в том числе 9 заданий, для выполнения которых, помимо тестирующей системы, необходимо специализированное программное обеспечение (ПО).

Минимальный порог в 40 тестовых баллов преодолели, как и в 2020 году, оба участника ЕГЭ (для сравнения: в 2017 и 2018 гг. не преодолели минимальный порог по 1 участнику экзамена).

Средний балл по МАОУ «СШ №1 г.Перевоза» и, соответственно, по округу составил 64 балла (на 3 балла ниже уровня 2020 года, но значительно выше уровня предыдущих лет), Это ниже среднеобластного значения (65,28), но выше среднего значения по РФ (62,83).

Динамика результатов ЕГЭ по информатике и ИКТ, средний балл



Наибольшее количество баллов – 73 – набрал Кузьмин Александр, учащийся МАОУ «СШ №1 г.Перевоза» (для сравнения: лучший результат 2020 года составил 81 балл, 2018 года – 42 балла, 2017 года – 48 баллов). Таким образом, по данному показателю результат так же ниже уровня 2020 года, но выше уровня предыдущих лет.

При выполнении заданий, не требующих специализированного ПО наибольшие затруднения вызвали задания №7 (умение определять объем памяти, необходимый для хранения графической и звуковой информации) и №15 (знание основных понятий и законов математической логики) – сданными заданиями не справились оба участника экзамена.

С заданиями, требующими специализированного ПО, участники экзамена справились слабо: лишь 2 задания из 9 заданий этого типа выполнили оба участника (№10 и №17), с заданием №16 справился 1 из 2 участников, с остальными заданиями (№№9, 18, 24 – 27) не справились оба участника экзамена.

История

11 июня 2021 года состоялся ЕГЭ по истории.

Экзаменационную работу выполняли 16 учащихся (для сравнения: в 2020 году – 12 учащихся, в 2019 году – 10 учащихся, в 2018 году – 14 учащихся, в 2017 году – 21 учащийся) 3 МОО (9 человек – МАОУ «СШ №1 г.Перевоза», 4 человека – МАОУ «СШ №2 г.Перевоза», 3 человека – МАОУ «Ичалковская СШ»).

Экзаменационная работа состояла из 2 частей. Часть 1 включала 19 заданий с кратким ответом, часть 2 – 6 заданий с развернутым ответом.

Минимальный порог в 32 тестовых балла не преодолел 1 участник экзамена (для сравнения: в 2020 и 2019 гг. минимальный порог преодолели все участники экзамена, в 2018 году 1 учащийся не преодолел минимальный порог, в 2017 году – 1 учащийся; в 2016 году – 3 учащихся).

Средний балл по округу – 51,69 (для сравнения: в 2020 году – 49,33; в 2019 году – 52,9; в 2018 году – 49,43; в 2017 году – 49,95; в 2016 году – 42,71). Таким образом, в 2021 году средний результат увеличился по сравнению с 2020 годом, однако, он ниже среднеобластного значения (58,57) и среднего показателя по РФ (54,87).

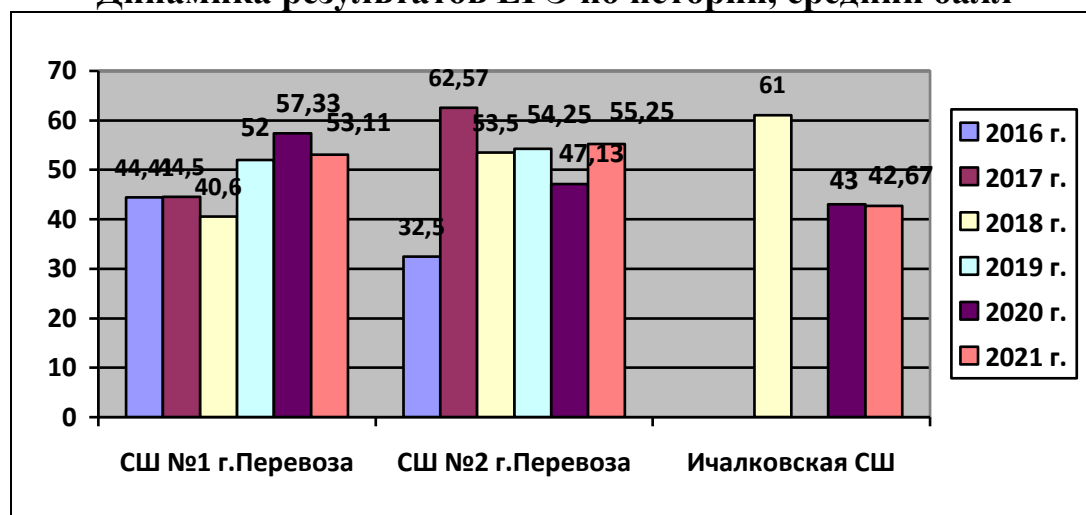
Средний балл по МОО:

МАОУ «СШ №1 г.Перевоза» – 53,11 балла;

МАОУ «СШ №2 г. Перевоза» – 55,25 баллов;

МАОУ «Ичалковская СШ» – 42,67 балла.

Динамика результатов ЕГЭ по истории, средний балл



Как видно из диаграммы, на протяжении ряда лет в МАОУ «СШ №1 г.Перевоза» и МАОУ «СШ №2 г.Перевоза» наблюдается скачкообразная динамика результатов (в 2021 году в МАОУ «СШ №1 г.Перевоза» - ухудшение, в МАОУ «СШ №2 г.Перевоза» - улучшение среднего результата), в МАОУ «Ичалковская СШ» – отрицательная.

Наибольшее количество баллов – 85 – набрала Фадеева Виктория, учащаяся МАОУ «СШ №1 г.Перевоза» (для сравнения: лучший результат 2020 года составил

71 балл, 2019 года – 72 балла, 2018 года – 62 балла, 2017 года – 82 балла, 2016 года – 72 балла). Таким образом, по данному показателю наблюдается скачкообразная динамика.

Наибольшие затруднения при выполнении части 1 вызвало задание №19 (анализ иллюстративного материала) – 69% участников экзамена не справились с данным заданием.

К выполнению части 2 приступили все участники экзамена. Что касается заданий №№20 – 24, лучший результат получен, как и в два предыдущих года, за задание №21 (умение проводить поиск исторической информации в источниках разного типа), с которым участники экзамена справились в среднем на 72%; худший – за задание №24 (умение использовать исторические сведения для аргументации в ходе дискуссии), с которым участники экзамена справились в среднем на 18%.

Результат выполнения задания №25 (историческое сочинение), которое оценивалось по 7 критериям, следующий: в среднем, участники экзамена выполнили его на 38%.

В среднем учащиеся справились с заданиями части 2 на 40% (следует отметить некоторое улучшение данного показателя по сравнению с 2020 годом (30%)).

Литература

31 мая 2021 года состоялся ЕГЭ по литературе.

Экзаменационную работу выполняли 3 учащихся (для сравнения: в 2020 году – 6 учащихся, в 2019 году – 4 учащихся, в 2018 году – 1 учащийся, в 2017 году – 6 учащихся) 2 МОО (1 учащаяся МАОУ «СШ №1 г.Перевоза», 2 учащихся МАОУ «СШ №2 г.Перевоза»).

Работа состояла из 2 частей, содержащих 17 заданий (часть 1 – 12 заданий с кратким ответом и 4 задания с развернутым ответом ограниченного объема, часть 2 – сочинение).

Минимальный порог в 32 тестовых балла преодолели, как и в предыдущие ряд лет, все участники экзамена.

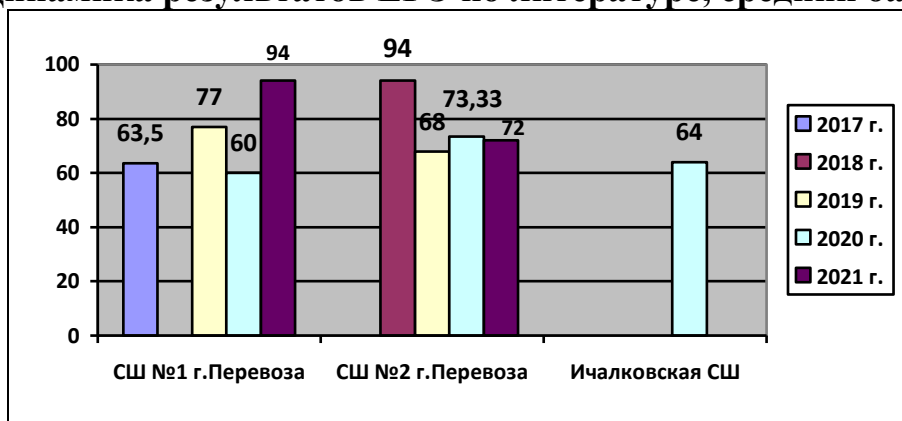
Средний балл по округу – 79,33 (для сравнения: в 2020 году – 67,33, в 2019 году – 72,5, в 2018 году – 94,0; в 2017 году – 63,5). Таким образом, по данному показателю наблюдается скачкообразная динамика результатов. Средний балл по округу выше среднеобластного значения (73,86) и среднего значения по РФ (66,0).

Средний балл по МОО:

МАОУ «СШ №1 г.Перевоза» – 94 балла;

МАОУ «СШ №2 г. Перевоза» – 72 балла.

Динамика результатов ЕГЭ по литературе, средний балл



Как видно из диаграммы, в МАОУ «СШ №1 г.Перевоза» наблюдается значительное улучшение результатов по сравнению с 2020 годом (однако, следует отметить, что средний результат в данном случае – результат 1 участника); в МАОУ «СШ №2 г.Перевоза» результаты в течение последних трех лет остаются примерно одинаковыми.

Наибольшее количество баллов – 94 – набрала Колесник Полина, учащаяся МАОУ «СШ №1 г.Перевоза» (для сравнения: лучший результат 2020 и 2019 годов составил 97 баллов, 2018 года – 94 балла, 2017 года – 87 баллов, 2016 года – 74 балла). Таким образом, по данному показателю в течение 5 лет наблюдается стабильно высокий уровень результатов.

С заданиями части 1, предполагающими краткий ответ справились 100% участников экзамена.

С заданиями части 1, предполагающими развернутый ответ (задания №№8,9,15,16) участники экзамена также успешно справились. Лишь 1 участник экзамена (учащийся МАОУ «СШ №2 г.Перевоза») не справился с заданием №16, не набрав за него ни одного балла. Два других участника экзамена справились с данными заданиями на 100% и 97% соответственно.

Что касается сочинения (часть 2), к его выполнению приступили все участники экзамена, в среднем справившись с ним на 79%. Наибольшее количество баллов за написание сочинения – 12 из 14 максимально возможных – набрала Колесник Полина, учащаяся МАОУ «СШ №1 г.Перевоза».

Обществознание

15 июня 2021 года состоялся ЕГЭ по обществознанию.

Экзаменационную работу выполняли 30 учащихся (для сравнения: в 2020 году – 29 учащихся, в 2019 году – 33 учащихся, в 2018 году – 26 учащихся, в 2017 году – 63 учащихся) 3 МОО (14 человек – МАОУ «СШ №1 г.Перевоза», 13 человек – МАОУ «СШ №2 г.Перевоза», 3 человека – МАОУ «Ичалковская СШ»).

Экзаменационная работа состояла из 2 частей. Часть 1 включала 20 заданий с кратким ответом, часть 2 – 9 заданий с развернутым ответом.

Минимальный порог в 42 тестовых балла не смогли преодолеть 7 учащихся (для сравнения: в 2020 году – 2 учащихся, в 2019 году – 5, в 2018 году – 1, в 2017 году – 11, в 2016 году – 10), что составило 23% от общего числа участников

экзамена (1 учащийся МАОУ «Ичалковская СШ», по 3 учащихся МАОУ «СШ №1 г.Перевоза» и МАОУ «СШ №2 г.Перевоза»).

Средний балл по округу – 53,23 (для сравнения: в 2020 году – 56,41, в 2019 году – 52,45, в 2018 году – 56,46, в 2017 году – 49,81, в 2016 году – 48,52). Таким образом, в 2021 году наблюдается ухудшение результатов по сравнению с предыдущим учебным годом. Средний балл по округу ниже среднеобластного значения (58,24) и среднего значения по РФ (56,37).

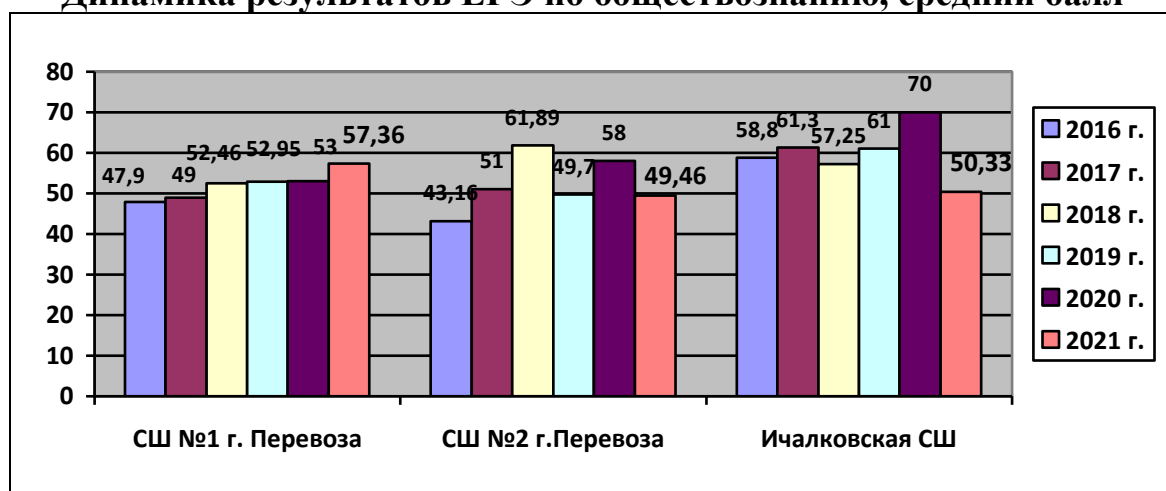
Средний балл по МОО:

МАОУ «СШ №1 г.Перевоза» – 57,36 баллов;

МАОУ «СШ №2 г. Перевоза» – 49,46 баллов;

МАОУ «Ичалковская СШ» – 50,33 баллов.

Динамика результатов ЕГЭ по обществознанию, средний балл



Как видно из диаграммы, в МАОУ «СШ №1 г.Перевоза» результаты улучшились; в МАОУ «СШ №2 г.Перевоза» и МАОУ «Ичалковская СШ», напротив, средний результат значительно ниже уровня 2020 года.

Наибольшее количество баллов – 85 – набрала Фадеева Виктория, учащаяся МАОУ «СШ №1 г.Перевоза» (для сравнения: лучший результат 2020 года составил 95 баллов, 2019 года – 72 балла, 2018 года – 76 баллов, 2017 года – 74 балла, 2016 года – 72 балла). Таким образом, результат 2021 года ниже значения 2020 года, однако выше значений предыдущих 4 лет.

Наибольшие затруднения при выполнении части 1 вызвали следующие задания:

№14 (умение анализировать актуальную информацию о социальных объектах, выявляя их общие черты и различия, и устанавливать соответствия между существенными чертами и признаками изученных социальных явлений и обществоведческими терминами и понятиями) – 70% участников экзамена не справились с данным заданием;

№10 (умение осуществлять поиск социальной информации, представленной в различных знаковых системах) – 50%.

К выполнению части 2 приступили все участники экзамена, однако справились с ней довольно слабо – в среднем на 40%. Наибольшее количество

баллов за выполнение заданий части 2 – 26 из возможных 30 первичных баллов – набрала 1 участница экзамена (Фадеева Виктория).

Физика

11 июня 2021 года состоялся ЕГЭ по физике.

Экзаменационную работу выполняли 11 учащихся (для сравнения: в 2020 году – 16 учащихся, в 2019 году – 13 учащихся, в 2018 году – 6 учащихся, в 2017 году – 19 учащихся) 2 МОО (7 человек – МАОУ «СШ №1 г.Перевоза»; 4 человека – МАОУ «СШ №2 г.Перевоза»).

Экзаменационная работа состояла из 2 частей. Часть 1 включала 24 задания с кратким ответом, часть 2 – 8 заданий, предполагающих решение задач, в том числе: 2 задания с кратким ответом и 6 заданий с развернутым ответом.

Минимальный порог в 36 тестовых баллов преодолели 100% участников экзамена (для сравнения: в 2020 году минимальный порог не преодолел 1 участник экзамена, в 2018 и 2019 гг. минимальный порог преодолели все участники экзамена; в 2017 году не смог преодолеть минимальный порог 1 участник экзамена, в 2016 году – 2 участника).

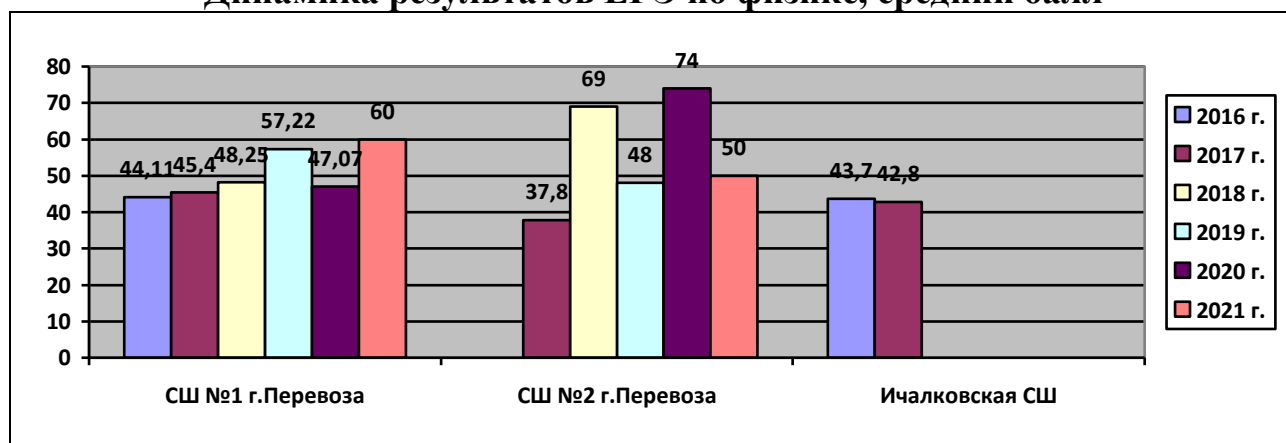
Средний балл по округу – 56,36 (для сравнения: в 2020 году – 48,75, в 2019 году – 54,38, в 2018 году – 55,17; в 2017 году – 42,8; в 2016 году – 44). Таким образом, в 2021 году средний результат значительно выше уровня предыдущих лет. Средний балл по округу ниже среднеобластного значения (59,3), но выше среднего значения по РФ (55,06).

Средний балл по МОО:

МАОУ «СШ № 1 г. Перевоза» – 60,0 баллов;

МАОУ «СШ № 2 г. Перевоза» – 50,0 баллов.

Динамика результатов ЕГЭ по физике, средний балл



Как видно из диаграммы, в МАОУ «СШ №1 г.Перевоза» наблюдается значительное улучшение результатов после снижения в 2020 году, в то время как в МАОУ «СШ №2 г.Перевоза» наблюдается амплитудная скачкообразная динамика).

Наибольшее количество баллов – 81 – набрала Кудаккина Екатерина, учащаяся МАОУ «СШ №1 г. Перевоза» (для сравнения: лучший результат 2020 года составил также 81 балл, 2019 года – 88 баллов, 2018 года – 84 балла, 2017 года – 55 баллов, 2016 года – 88 баллов). Таким образом, можно говорить о стабильных

результатах по данному показателю в течение ряда лет (исключая недопустимо низкий результат 2017 года).

При выполнении заданий части 1 наибольшие затруднения вызвали задания №9 («Работа в термодинамике, первый закон термодинамики, КПД тепловой машины») и №14 («Закон сохранения электрического заряда, закон Кулона, конденсатор, сила тока, закон Ома для участка цепи, последовательное и параллельное соединение проводников, работа и мощность тока, закон Джоуля-Ленца») – с данными заданиями не справились 55% участников экзамена.

К выполнению заданий части 2 не приступили (либо не смогли набрать ни одного балла за их выполнение) 4 участника экзамена (36%). Еще 2 участника смогли выполнить только задания части 2, требующие краткого ответа, - №№25 и 26 (расчетные задачи). Остальные 5 участников приступили к выполнению заданий части 2, предполагающих развернутый ответ, однако справились с ними в среднем лишь на 31%. Наибольшее количество баллов (11 из 17 возможных) за выполнение данных заданий набрала Кудакينا Екатерина, учащаяся МАОУ «СШ №1 г.Перевоза».

Химия

31 мая 2021 года состоялся ЕГЭ по химии.

Экзаменационную работу выполняли 6 учащихся (для сравнения: в 2020 году – 5 учащихся, в 2019 году – 6 учащихся, в 2018 году – 6 учащихся, в 2017 году – 8 учащихся) 1 МОО – МАОУ «СШ №1 г. Перевоза».

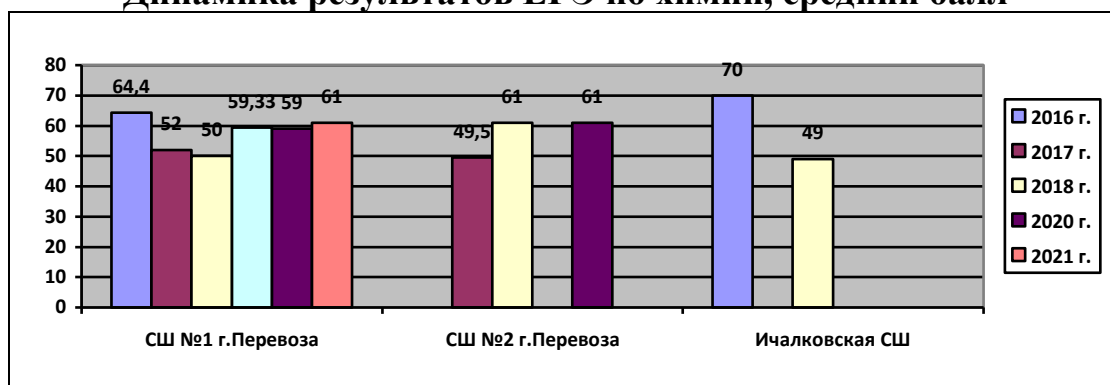
Экзаменационная работа состояла из 2 частей. Часть 1 включала 29 заданий с кратким ответом, часть 2 – 6 заданий с развернутым ответом.

Минимальный порог в 36 тестовых баллов преодолели, как и три предыдущих года, все участники ЕГЭ (для сравнения: в 2017 году не преодолел минимальный порог 1 человек, в 2016 году – 0).

Средний балл по МАОУ «СШ №1 г.Перевоза» и, соответственно, по округу составил 61,0 (для сравнения: в 2020 году – 59,4, в 2019 году – 59,33, в 2018 году – 51,6; в 2017 году – 51,4; в 2016 году – 65,3).

Таким образом, можно говорить о том, что в течение 4 лет наблюдается положительная динамика результатов. Средний балл по округу ниже среднеобластного значения (60,84), но выше среднего значения по РФ (53,8).

Динамика результатов ЕГЭ по химии, средний балл



Наибольшее количество баллов – 76 – набрала Сидорова Екатерина, учащаяся МАОУ «СШ №1 г.Перевоза» (для сравнения: лучший результат 2020 года составил 72 балла, 2019 года – 76 баллов, 2018 года – 72 балла, 2017 года – 67 баллов, 2016 года – 74 балла). Таким образом, по данному показателю наблюдается скачкообразная динамика результатов.

При выполнении части 1 наибольшие затруднения вызвало задание №15 («Характерные химические свойства азотсодержащих органических соединений: аминов и аминокислот. Важнейшие способы получения аминов и аминокислот. Биологически важные вещества: жиры, углеводы (моносахариды, дисахариды, полисахариды), белки») – никто из участников экзамена не справился с данным заданием.

К выполнению части 2 не приступили (либо не смогли набрать ни одного балла) 2 участника экзамена (33%). Остальные участники экзамены справились с ней в среднем на 44%. Лучший результат – 14 из 20 возможных баллов – у Сидоровой Екатерины.

