

*Управление образования, молодежной политики и социально-правовой
защиты детства администрации городского округа Перевозский
Нижегородской области*

*муниципальное казенное учреждение
городского округа Перевозский Нижегородской области
"Информационный методический центр"*



**Результаты
государственной итоговой аттестации
по образовательным программам основного общего и
среднего общего образования обучающихся
общеобразовательных организаций городского округа
Перевозский Нижегородской области в 2020 году**

Статистический сборник

г. Перевоз, 2020 г.

Содержание

Термины, определения, используемые сокращения.....	3
РАЗДЕЛ 1. Общая информация о проведении государственной итоговой аттестации по образовательным программам основного общего и среднего общего образования на территории городского округа Перевозский в 2019/2020 учебном году	4
1.1. Сведения о результатах государственной итоговой аттестации по образовательным программам основного общего образования	5
1.2. Сведения о выпускниках 9-х классов, получивших аттестаты об основном общем образовании с отличием.....	5
1.3. Статистика итогового сочинения	6
1.4. Сведения о результатах государственной итоговой аттестации по образовательным программам среднего общего образования	7
1.5. Сведения о выпускниках 11-х классов, награжденных медалью "За особые успехи в учении".....	7
РАЗДЕЛ 2. Основные результаты единого государственного экзамена в 2020 году	8
2.1. Сведения о пункте проведения экзаменов	9
2.2. Кадровый состав пункта проведения экзаменов	9
2.3. Количество участников ЕГЭ по МОО	10
2.4. Активность участия выпускников 11х классов в ЕГЭ	11
2.5. Выбор предметов для сдачи ЕГЭ	11
2.6. Уровень освоения образовательного стандарта и качество учебных достижений.....	12
2.6.1. Уровень освоения образовательного стандарта для получения высшего образования в разрезе МОО.....	12
2.6.2. Доля выпускников, успешно сдавших все экзамены в форме ЕГЭ в разрезе МОО.....	12
2.6.3. Качество подготовки по предметам.....	13
2.7. Высокобалльные результаты	16
2.8. Доля обучающихся, показавших результаты в диапазоне от среднеобластных до 90 баллов.....	17
2.9. Рейтинг медалистов по среднему баллу ЕГЭ.....	17
2.10. Динамика результатов ЕГЭ	18
3. Выводы и рекомендации.....	19
Приложение. Анализ результатов ГИА обучающихся 11-х классов МОО в 2020 году по общеобразовательным предметам	21
Английский язык	21
Биология	22
Информатика и ИКТ	23
История	24
Литература	25
Математика	27
Русский язык	28
Обществознание	29
Физика	31
Химия	32

Термины, определения, используемые сокращения

Обозначение	Описание
ВПЛ	Выпускники прошлых лет
ГИА-11	Государственная итоговая аттестация по образовательным программам среднего общего образования
ГИА-9	Государственная итоговая аттестация по образовательным программам основного общего образования
Г.о.	Городской округ
ГЭК	Государственная экзаменационная комиссия Нижегородской области
ЕГЭ	Единый государственный экзамен
ИС	Итоговое сочинение
ОВЗ	Ограниченные возможности здоровья
МОО	Муниципальная общеобразовательная организация
ПК	Предметная комиссия Нижегородской области по проверке экзаменационных работ в рамках проведения ГИА-11
ППЭ	Пункт проведения экзаменов
Рособрнадзор	Федеральная служба по надзору в сфере образования и науки
ФГБУ ФЦТ	Федеральное государственное бюджетное учреждение "Федеральный центр тестирования"

РАЗДЕЛ 1. Общая информация о проведении государственной итоговой аттестации по образовательным программам основного общего и среднего общего образования на территории городского округа Перевозский в 2019/2020 учебном году

В 2019/2020 учебном году государственная итоговая аттестация по образовательным программам основного общего и среднего общего образования обучающихся 9-х и 11-х классов муниципальных общеобразовательных организаций г.о. Перевозский проводилась на основании Федерального закона Российской Федерации от 29 декабря 2012 г. № 273-1 "Об образовании в Российской Федерации", в соответствии с:

постановлением Правительства Российской Федерации от 10 июня 2020 г. № 842 "Об особенностях проведения государственной итоговой аттестации по образовательным программам основного общего и среднего общего образования и вступительных испытаний при приеме на обучение по программам бакалавриата и программам специалитета в 2020 году";

приказами:

* Министерства просвещения Российской Федерации и Федеральной службы по надзору в сфере образования и науки:

– от 11 июня 2020 г. № 293/650 "Об особенностях проведения государственной итоговой аттестации по образовательным программам основного общего образования в 2020 году";

– от 11 июня 2020 г. № 293/650 "Об особенностях проведения государственной итоговой аттестации по образовательным программам среднего общего образования в 2020 году";

– от 11 июня 2020 г. № 295 "Об особенностях заполнения и выдачи аттестатов об основном общем и среднем общем образовании в 2020 году";

– от 11 июня 2020 г. № 296 "Об особенностях выдачи медали "За особые успехи в учении" в 2020 году".

ГИА-9 проводилась в форме промежуточной аттестации, результаты которой признавались результатами ГИА-9 и являлись основанием для выдачи аттестата об основном общем образовании путем выставления по всем учебным предметам учебного плана, изучавшимся в IX классе, итоговых отметок, которые определялись как среднее арифметическое четвертных отметок за IX класс.

ГИА-11 проводилась в форме промежуточной аттестации, результаты которой признавались результатами ГИА-11 и являлись основанием для выдачи аттестата о среднем общем образовании путем выставления по всем учебным предметам учебного плана образовательной программы среднего общего образования итоговых отметок, которые определялись как среднее арифметическое полугодовых и годовых отметок обучающегося за каждый год обучения по указанной программе.

Вступительные испытания при приеме на обучение по программам бакалавриата и программам специалитета в 2020 году проводятся в форме ЕГЭ.

Вступительные испытания в форме ЕГЭ проводятся в порядке проведения ГИА-11 и в сроки, утвержденные Министерством просвещения Российской Федерации и Федеральной службой по надзору в сфере образования и науки.

1.1. Сведения о результатах государственной итоговой аттестации по образовательным программам основного общего образования

Учебный год	Всего выпускников	Получили аттестат об основном общем образовании			Не получили аттестат об основном общем образовании		
		всего	в том числе с отличием		всего	остались на повторное обучение	продолжат образование в форме семейного образования
			кол-во	%			
2015/2016	126	126	9	7,10	0	0	0
2016/2017	123	123	24	19,50	0	0	0
2017/2018	137	137	7	5,11	0	0	0
2018/2019	140	140	14	10,00	0	0	0
2019/2020	114	114	13	11,41	0	0	0

В сравнении с 2018-2019 учебным годом количество выпускников 9-х классов уменьшилось на 26 человек.

Все выпускники 9-х классов были допущены к ГИА-9 и успешно ее прошли.

1.2. Сведения о выпускниках 9-х классов, получивших аттестаты об основном общем образовании с отличием

13 выпускников 9-х классов (11,41%) получили аттестат об основном общем образовании с отличием, что на 1,41% выше уровня прошлого учебного года. Это учащиеся: Балясова Анастасия, Гусева Арина, Касьянова Дарина, Котова Яна, Плеханова Юлия, Тарасова Анастасия и Фролов Кирилл (МАОУ "СШ № 1 г. Перевоза"), Ганюшина Ольга, Зотова Анастасия, Миронова Екатерина и Тычинкин Глеб (МАОУ "СШ № 2 г. Перевоза"), Мокушин Евгений и Плеухин Даниил (МАОУ "Дубская ОШ").

1.3. Статистика итогового сочинения

20 – Сочинение, 2019.12.04

№ п/п	Номер темы	Зачетов по требованиям		Зачетов по критериям					Незачетов по требованиям		Незачетов по критериям					Всего	
		1	2	1	2	3	4	5	1	2	1	2	3	4	5	зачет	незачет
1.	113	1	1	1	1	1	1	1	0	0	0	0	0	0	0	1	0
2.	202	17	17	17	17	17	14	11	0	0	0	0	0	3	6	17	0
3.	313	17	17	17	17	17	14	13	0	0	0	0	0	3	4	17	0
4.	407	5	5	5	5	5	5	2	0	0	0	0	0	0	3	5	0
5.	503	11	11	11	11	11	10	9	0	0	0	0	0	1	2	11	0
Итого:		51	51	51	51	51	44	36	0	0	0	0	0	7	15	51	0

Перечень тем сочинений

Номер	Тема
113	Согласны ли Вы с убеждением автора романа "Война и мир", что каждый человек должен пройти свой путь духовных исканий?
202	Какую книгу Вы посоветовали бы прочитать тому, кто устал надеяться?
313	Как Вы понимаете известное утверждение, что главное поле битвы добра и зла – сердце человека?
407	Считаете ли Вы смирение добродетелью?
503	Что мешает взаимопониманию между любящими?

В соответствии с приказом Управления образования от 24.12.2019 г. № 686-ПД муниципальной комиссией проведена перепроверка ИС учащихся 11 класса МАОУ "Ичалковская СШ", принявших участие в написании ИС 4 декабря 2019 года, и получивших по ИС "зачет" по всем критериям, включенных в список "группа риска" (2 учащихся из 2 – 100%).

Результаты перепроверки показали объективность оценивания работ школьной комиссией по проверке ИС.

1.4. Сведения о результатах государственной итоговой аттестации по образовательным программам среднего общего образования

Учебный год	Всего выпускников	В том числе получили				Получили аттестат о среднем общем образовании с отличием, награждены медалью "За особые успехи в учении"	
		аттестат о среднем общем образовании		справку			
		кол-во	%	кол-во	%	кол-во	%
2015/2016	60	60	100,0	0	0,00	6	10,0
2016/2017	75	75	100,0	0	0,00	11	14,7
2017/2018	42	42	100,0	0	0,00	7	16,67
2018/2019	55	55	100,0	0	0,00	9	16,37
2019/2020	51	51	100,0	0	0,00	8	15,69

В сравнении с прошлым учебным годом количество выпускников 11-х классов уменьшилось на 4 человека.

100 % выпускников 11-х классов были допущены к ГИА-11 и успешно ее прошли.

1.5. Сведения о выпускниках 11-х классов, награжденных медалью "За особые успехи в учении"

8 выпускников 11-х классов (15,69%), получившие аттестат о среднем общем образовании с отличием, были награждены медалями "За особые успехи в учении", что на 0,68% ниже уровня прошлого учебного года. Это учащиеся: Баранова Ольга, Самарова Дарья, Шашкина Екатерина и Шокуров Даниил (МАОУ "СШ № 1 г. Перевоза"), Большакова Дарья, Казаченкова Ирина и Шимица Дарья (МАОУ "СШ № 2 г. Перевоза"), Мынова Маргарита (МАОУ "Ичалковская СШ").

РАЗДЕЛ 2. Основные результаты единого государственного экзамена в 2020 году

ЕГЭ в 2020 году проводился в соответствии с:

постановлением Правительства Российской Федерации от 10 июня 2020 г. № 842 "Об особенностях проведения государственной итоговой аттестации по образовательным программам основного общего и среднего общего образования и вступительных испытаний при приеме на обучение по программам бакалавриата и программам специалитета в 2020 году";

приказами:

* Министерства просвещения Российской Федерации и Федеральной службы по надзору в сфере образования и науки:

– от 7 ноября 2018 г. № 190/1512 "Об утверждении Порядка проведения государственной итоговой аттестации по образовательным программам среднего общего образования";

– от 15 июня 2020 г. № 297/655 "Об особенностях проведения единого государственного экзамена в 2020 году";

– от 15 июня 2020 г. № 298/656 "Об утверждении единого расписания и продолжительности проведения единого государственного экзамена по каждому учебному предмету, требований к использованию средств обучения и воспитания при его проведении в 2020 году";

* министерства образования, науки и молодежной политики Нижегородской области:

○ от 21 ноября 2019 г. № 316-01-23-222 "Об утверждении пунктов проведения экзаменов и персонального состава руководителей пунктов проведения экзаменов для проведения единого государственного экзамена на территории Нижегородской области в 2020 году";

○ от 27 декабря 2019 г. № 316-01-23-234 "Об утверждении состава государственной экзаменационной комиссии Нижегородской области по проведению единого государственного экзамена в 2020 году";

○ от 5 июня 2020 г. № 316-01-63-981/20 "Об утверждении плана мероприятий ("дорожная карта") "Подготовка и проведение единого государственного экзамена на территории Нижегородской области в 2020 году в условиях сложившейся санитарно-эпидемиологической ситуации", с учетом рекомендаций по подготовке и проведению ЕГЭ в 2020 году в условиях распространения новой коронавирусной инфекции (COVID-19) Федеральной службы по надзору в сфере образования и науки.

ЕГЭ в г.о. Перевозский проводился по 10-и учебным предметам – русский язык, математика профильного уровня, литература, физика, химия, биология, история, обществознание, иностранный язык (английский), информатика и информационно-коммуникационные технологии (ИКТ).

ЕГЭ по соответствующим учебным предметам проводился в целях использования их результатов при приеме в организации высшего образования на обучение по программам бакалавриата и программам специалитета.

Общее количество участников ЕГЭ в г.о. Перевозский составило 49 человек. Из них: 48 человек – это выпускники 11-х классов, 1 человек – выпускник прошлых лет.

Пункт проведения экзаменов был организован на базе МАОУ "СШ № 1 г. Перевоза". Вход в ППЭ был оборудован переносным металлоискателем, аудитории и штаб оснащены средствами видеонаблюдения в режиме on-line, в штабе установлено видеонаблюдение CCTV, что позволяло осуществлять видеонаблюдение за соблюдением порядка в аудиториях из штаба. Сбоев в работе программно-аппаратных комплексов не было.

При проведении ЕГЭ применялась технология передачи на CD-дисках, печати и обработки в ППЭ полного комплекта черно-белых экзаменационных материалов.

Перевозские районные электрические сети и Перевозский районный узел связи обеспечили бесперебойное электроснабжение ППЭ во время проведения экзаменов, техническую поддержку системы онлайн видеонаблюдения при проведении ЕГЭ, а также бесперебойную телефонную связь и доступ к информационно-телекоммуникационной сети "Интернет" в штабе ППЭ ЕГЭ.

Были обеспечены безопасность и медицинское обслуживание участников экзаменов в ППЭ, соблюдение питьевого режима экзаменуемых, санитарно-эпидемиологических рекомендаций, правил и нормативов.

ЕГЭ проводился в основной период проведения экзаменов. Всего с 29 июня по 22 июля в ППЭ г.о. Перевозский было проведено 13 экзаменов, в том числе 2 пробных экзамена без привлечения участников экзаменов ЕГЭ (29 июня и 30 июня).

В 2020 году количество человеко-экзаменов в ППЭ г.о. Перевозский составило 156 (2019 год – 235).

За проведением ЕГЭ осуществляли контроль 14 общественных наблюдателей. Экзамены прошли без технологических сбоев. Зафиксировано 1 нарушение п. 65 Порядка проведения ГИА-11 со стороны участника экзамена – наличие средства связи, что привело к удалению участника с экзамена.

2.1. Сведения о пункте проведения экзаменов

№ п/п	Категория	Количество
1.	Общее количество ППЭ	1
2.	Количество ППЭ, задействованных при проведении ЕГЭ	1
3.	Количество задействованных аудиторий	5

2.2. Кадровый состав пункта проведения экзаменов

№ п/п	Категория	Количество
1.	Руководители ППЭ	2
2.	Члены ГЭК	6
3.	Организаторы в аудитории	13
4.	Организаторы вне аудитории	5

5.	Технические специалисты	4
6.	Медицинские работники	2
7.	Общественные наблюдатели	14

В период подготовки к проведению ЕГЭ были созданы все необходимые организационные структуры для ее проведения, сформирована база данных участников ЕГЭ. Все специалисты, привлекаемые к проведению ЕГЭ, прошли дистанционное обучение посредством "Учебной платформы" ФГБУ ФЦТ по вопросам применения новых технологий проведения ЕГЭ, а также приняли участие во всероссийских и региональных тренировочных мероприятиях, пробных экзаменах, направленных на обеспечение технологической, кадровой, организационной готовности ППЭ.

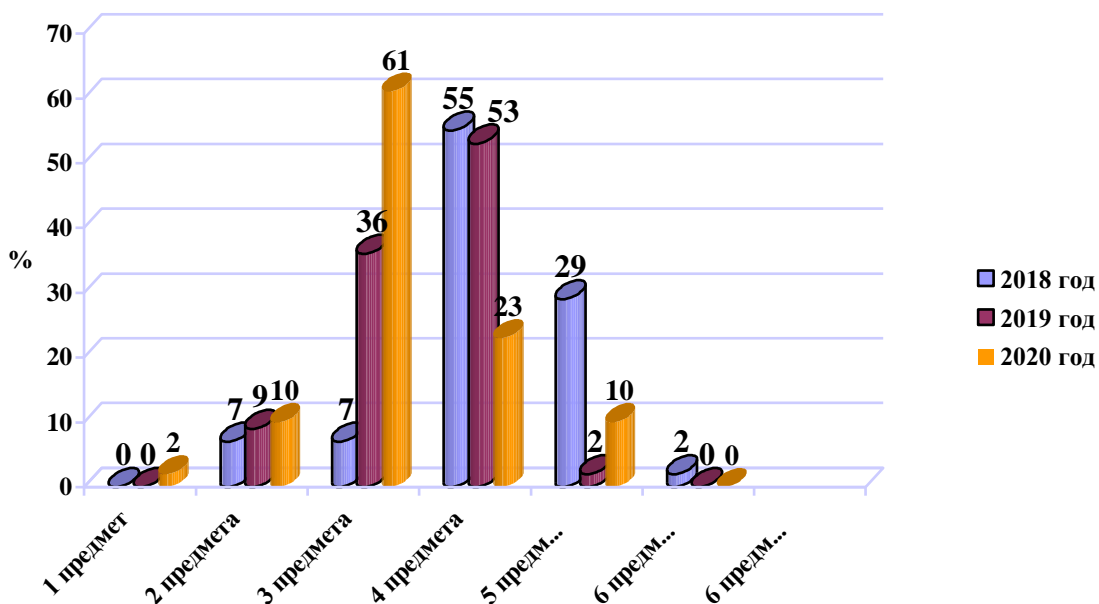
3 педагогических работника, вошедшие в состав предметных комиссий по учебным предметам, получили дополнительное профессиональное образование, включающее в себя практические занятия (не менее чем 18 часов) по оцениванию образцов экзаменационных работ в соответствии с критериями оценивания по соответствующему учебному предмету, определяемыми Рособрнадзором.

2.3. Количество участников единого государственного экзамена по муниципальным общеобразовательным организациям

№ п/п	МОО	Количество
1.	МАОУ "Ичалковская СШ"	2
2.	МАОУ "СШ № 1 г. Перевоза"	28
3.	МАОУ "СШ № 2 г. Перевоза"	18
	ИТОГО ВТГ	48
4.	ВПЛ	1

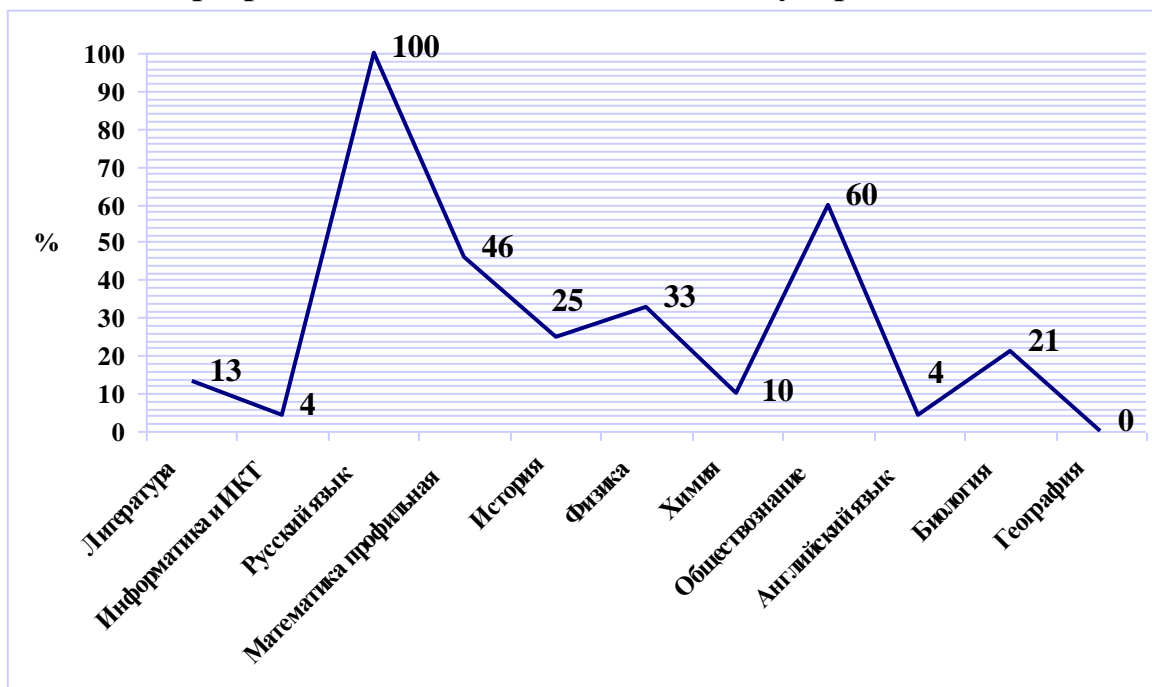
Среди участников экзаменов не было участников с ограниченными возможностями здоровья, детей-инвалидов и инвалидов.

2.4. Активность участия выпускников 11-х классов в едином государственном экзамене



92% выпускников МОО ориентированы на продолжение образования в образовательных организациях высшего образования. Среднее количество экзаменов в форме ЕГЭ, которое сдавал каждый выпускник МОО в 2020 году, составило три.

2.5. Выбор предметов для сдачи единого государственного экзамена

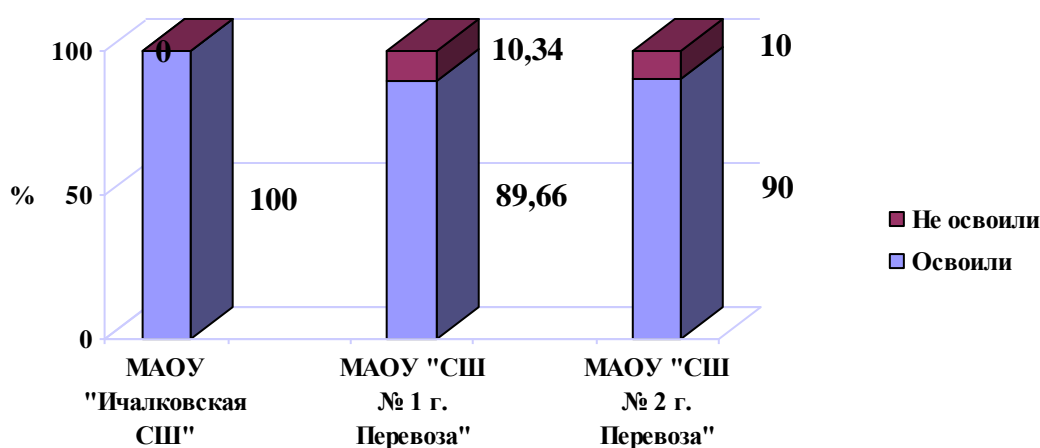


Самыми популярными предметами для сдачи ЕГЭ являются русский язык, обществознание, математика профильная, физика, история и биология. По сравнению с прошлым учебным годом увеличился процент выпускников, выбравших экзамены по физике, биологии, истории, литературе, информатике и ИКТ, уменьшился – по английскому языку и химии.

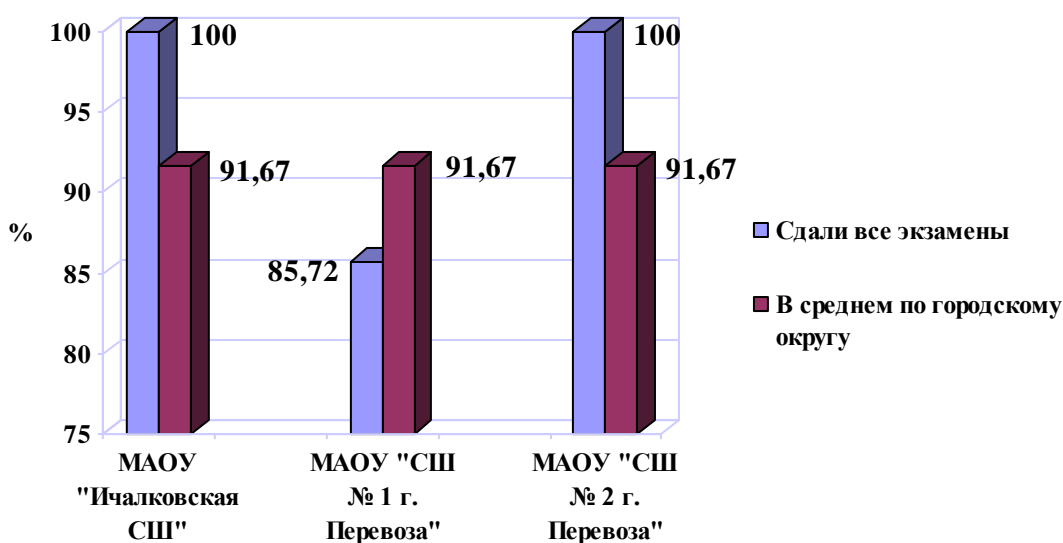
2.6. Уровень освоения образовательного стандарта и качество учебных достижений

Уровень освоения выпускниками 11-х классов образовательного стандарта для получения высшего профессионального образования составил 90,2%, что на 4,74% выше уровня прошлого года. 46 выпускников из 48 (95,84%), сдававших экзамены, преодолели минимальное количество баллов ЕГЭ по стобальной шкале, установленное Рособрнадзором, необходимое для поступления на обучение по программам бакалавриата и программам специалитета.

2.6.1. Уровень освоения образовательного стандарта для получения высшего образования в разрезе муниципальных общеобразовательных организаций



2.6.2. Доля выпускников, успешно сдавших все экзамены в форме единого государственного экзамена в разрезе муниципальных общеобразовательных организаций



Доля выпускников, успешно сдавших все экзамены в форме ЕГЭ в 2020 году в городском округе – 91,67%, что на 4,4% выше уровня прошлого года.

2.6.3. Качество подготовки по предметам

Русский язык

Наименование МОО	Количество участников		Лучший результат (балл)	Худший результат (балл)	Средний балл	Не набрали минимальное количество баллов – 36	
	план	факт				кол-во	%
МАОУ "Ичалковская СШ"	2	2	91	66	78,5	0	0
МАОУ "СШ № 1 г. Перевоза"	28	28	96	46	73,5	0	0
МАОУ "СШ № 2 г. Перевоза"	18	18	100	51	69,72	0	0
По МОО	48	48	100	46	72,29	0	0

Математика (профильный уровень)

Наименование МОО	Количество участников		Лучший результат (балл)	Худший результат (балл)	Средний балл	Не набрали минимальное количество баллов – 27 баллов	
	план	факт				кол-во	%
МАОУ "СШ № 1 г. Перевоза"	18	18	76	23	50,11	1	5,56
МАОУ "СШ № 2 г. Перевоза"	4	4	70	27	52,5	0	0
По МОО	22	22	76	23	50,55	1	4,55

Физика

Наименование МОО	Количество участников		Лучший результат (балл)	Худший результат (балл)	Средний балл	Не набрали минимальное количество баллов – 36 баллов	
	план	факт				кол-во	%
МАОУ "СШ № 1 г. Перевоза"	15	15	81	17	47,07	1	6,67
МАОУ "СШ № 2 г. Перевоза"	1	1	74	74	74	0	0
По МОО	16	16	88	40	48,75	1	6,25

Биология

Наименование МОО	Количество участников		Лучший результат (балл)	Худший результат (балл)	Средний балл	Не набрали минимальное количество баллов – 36 баллов	
	план	факт				кол-во	%
МАОУ "СШ № 1 г. Перевоза"	8	7	78	27	55,14	1	14,29
МАОУ "СШ № 2 г. Перевоза"	2	1	76	76	76	0	0
По МОО	10	8	78	27	57,75	1	12,5

Химия

Наименование МОО	Количество участников		Лучший результат (балл)	Худший результат (балл)	Средний балл	Не набрали минимальное количество баллов – 36 баллов	
	план	факт				кол-во	%
МАОУ "СШ № 1 г. Перевоза"	4	4	72	41	59	0	0
МАОУ "СШ № 2 г. Перевоза"	1	1	61	61	61	0	0
По МОО	5	5	72	41	59,4	0	

История

Наименование МОО	Количество участников		Лучший результат (балл)	Худший результат (балл)	Средний балл	Не набрали минимальное количество баллов – 32 балла	
	план	факт				кол-во	%
МАОУ "Ичалковская СШ"	1	1	43	43	43	0	0
МАОУ "СШ № 1 г. Перевоза"	3	3	71	43	57,33	0	0
МАОУ "СШ № 2 г. Перевоза"	8	8	67	35	47,13	0	0
По МОО	12	10	71	35	49,33	0	0

Обществознание

Наименование МОО	Количество участников		Лучший результат (балл)	Худший результат (балл)	Средний балл	Не набрали минимальное количество баллов – 42 балла	
	план	факт				кол-во	%
МАОУ "Ичалковская СШ"	2	2	83	57	70	0	0
МАОУ "СШ № 1 г. Перевоза"	14	14	70	23	53	2	14,29
МАОУ "СШ № 2 г. Перевоза"	13	13	95	45	58	0	0
По МОО	29	29	95	23	56,41	2	6,9

Литература

Наименование МОО	Количество участников		Лучший результат (балл)	Худший результат (балл)	Средний балл	Не набрали минимальное количество баллов – 32 балла	
	план	факт				кол-во	%
МАОУ "Ичалковская СШ"	1	1	64	64	64	0	0
МАОУ "СШ № 1 г. Перевоза"	2	2	70	50	60	0	0
МАОУ "СШ № 2 г. Перевоза"	3	3	97	61	73,33	0	0
По МОО	6	6	97	50	67,33	0	0

Информатика и ИКТ

Наименование МОО	Количество участников		Лучший результат (балл)	Худший результат (балл)	Средний балл	Не набрали минимальное количество баллов – 40 баллов	
	план	факт				кол-во	%
МАОУ "СШ № 2 г. Перевоза"	2	2	81	53	67	0	0
По МОО	2	2	81	53	67	0	0

Английский язык

Наименование МОО	Количество участников		Лучший результат (балл)	Худший результат (балл)	Средний балл	Не набрали минимальное количество баллов – 22 балла	
	план	факт				кол-во	%
МАОУ "СШ № 1 г. Перевоза"	1	1	78	78	78	0	0
МАОУ "СШ № 2 г. Перевоза"	1	1	71	71	71	0	0
По МОО	2	2	78	71	74,5	0	0

Очевидно, разницу в результате определяют такие факторы, как различия в учебных планах, квалификации педагогов, мотивации учащихся к обучению и другие.

2.7. Высокобалльные результаты

В 2020 году по результатам ЕГЭ по русскому языку учащаяся МАОУ "СШ № 2 г. Перевоза" Казаченкова Ирина набрала 100 баллов (2019 год – 1 учащаяся, 2018 год – 1 учащаяся), 91-99 баллов по русскому языку, литературе и обществознанию набрали 5 учащихся (2019 год – 10 учащихся, 2018 год – 3 учащихся, 2017 год – 2 учащихся):

МОО	ФИО	Полученный высокий балл (с указанием предмета)
МАОУ "Ичалковская СШ"	Мынова Маргарита Андреевна	91 (русский язык)
МАОУ "СШ № 1 г. Перевоза"	Криулина Наталья Евгеньевна	94 (русский язык)
	Шокуров Даниил Александрович	96 (русский язык)
МАОУ "СШ № 2 г. Перевоза"	Шиминова Дарья Александровна	96 (русский язык); 95 (обществознание); 97 (литература)

Доля высокобалльных результатов в 2020 году составила 4,49% (2019 год – 6,32%; 2018 год – 2,99%; 2017 год – 0,78%). В число 5 выпускников, получивших высокие баллы, вошли 4 из 8 медалистов.

2.8. Доля обучающихся, показавших результаты в диапазоне от среднеобластных до 90 баллов

Предмет	2018 год		2019 год		2020 год	
	количество учащихся	%	количество учащихся	%	количество учащихся	%
Русский язык	12	28,57	18	32,73	18	37,5
Математика базовая	18	45	13	56,52	-	-
Математика профильная	6	23,08	15	46,88	8	36,37
Обществознание	8	30,77	10	30,3	11	37,94
История	3	21,43	3	30	2	16,67
Физика	2	33,33	5	38,46	2	12,5
Биология	2	28,57	6	66,67	4	50
Английский язык	1	33,33	3	60	1	50
Химия	2	33,33	2	33,33	3	60
Информатика и ИКТ	0	0	-	-	1	50
География	0	0	-	-	-	-
Литература	0	0	1	25	0	0

2.9. Рейтинг медалистов по среднему баллу единого государственного экзамена

№ п/п	Фамилия, имя	МОО	Количество экзаменов	Средний балл	Место
1.	Баранова Ольга	МАОУ "СШ № 1 г. Перевоза"	3	76	5
2.	Большакова Дарья	МАОУ "СШ № 2 г. Перевоза"	3 (2)	71,5 (2)	
3.	Казаченкова Ирина	МАОУ "СШ № 2 г. Перевоза"	2	88	2
4.	Мынова Маргарита	МАОУ "Ичалковская СШ"	3	79,33	4
5.	Самарова Дарья	МАОУ "СШ № 1 г. Перевоза"	5	59,6	7
6.	Шашкина Екатерина	МАОУ "СШ № 1 г. Перевоза"	3	72,67	6
7.	Шимица Дарья	МАОУ "СШ № 2 г. Перевоза"	3	96	1
8.	Шокуров Даниил	МАОУ "СШ № 1 г. Перевоза"	3	84,33	3

**2.10. Динамика результатов единого государственного экзамена
(средний балл) выпускников 11-х классов МОО**

Наименование предмета	2016 год		2017 год		2018 год		2019 год		2020 год	
	район	область	район	область	район	область	округ	область	округ	область
Русский язык	68,05	71,33	66,72	70,76	68,02	72,71	74,58	73	72,29	75,29
Математика (базовая)	4,07	4,3	4,24	4,31	4,28	4,23	4,4	4,2	*	*
Математика (профильная)	33,76	46,72	34,04	48,29	43,27	52,99	55,8	57,5	50,55	56,12
Биология	50,93	53,41	52,69	54,58	50,57	52,94	62,22	53,8	57,75	52,73
Информатика и ИКТ	*	61,35	48	65,88	31	63,81	*	64,9	67	64,33
Литература	*	67,7	63,5	66,31	94	66,13	72,5	70,4	67,33	71,45
Химия	65,33	56,98	51,38	58,98	51,67	60,37	59,33	59,9	59,4	56,95
Физика	44	53,39	42,79	55,16	55,17	55,9	54,39	58,2	48,75	57,58
История	42,71	54,41	50,67	57,68	49,43	56,11	52,9	58,5	49,33	60,13
Обществознание	48,52	55,5	50,03	58,93	56,46	60,06	52,46	57,1	56,41	59,62
География	*	63,33	*	60,95	96	63,27	*	58,3	*	63,43
Английский язык	48,6	70,28	71,67	69,68	58	69,07	73	72,9	74,5	70,17

Как видно по данным таблицы, повышение показателя "средний балл" по итогам ЕГЭ в сравнении с прошлым годом наблюдается по обществознанию, английскому языку и химии, по русскому языку, математике профильной, биологии, литературе, физике и истории наблюдается снижение данного показателя.

3. Выводы и рекомендации

Выпускники 11-х классов МОО в 2020 году в целом показали удовлетворительные результаты:

100% выпускников получили документы государственного образца об образовании, в том числе особого образца – 15,69% (2019 год – 16,37%, 2018 год – 16,67%);

успешно сдан единый государственный экзамен всеми участниками по русскому языку, химии, информатике и ИКТ, истории, литературе и английскому языку.

Выше среднеокружного результата по итогам экзаменов в форме ЕГЭ имеют:

МАОУ "Ичалковская СШ" – по русскому языку и обществознанию;

МАОУ "СШ № 1 г. Перевоза" – по русскому языку, истории и литературе;

МАОУ "СШ № 2 г. Перевоза" – по математике профильной, физике, химии, биологии, обществознанию и литературе.

Вместе с тем, в ходе проведения единого государственного экзамена в 2020 году выявлены следующие недостатки в деятельности МОО:

значительно снижены среднеокружные баллы по всем учебным предметам, кроме обществознания, английского языка, информатики и ИКТ, химии;

недостаточна работа учителей-предметников, заместителей директоров по учебно-воспитательной работе с учащимися и их родителями (законными представителями) в период выбора экзаменов, приводящая к неудовлетворительным результатам экзаменов по выбору.

недостаточна работа учителей-предметников в рамках подготовки к ЕГЭ по обеспечению качественного изучения нового материала, продуманного текущего повторения, обязательного обобщения и систематизации знаний из различных разделов курсов учебных предметов.

Рекомендации:

1. Руководителям МОО:

Провести подробный анализ предметной подготовки обучающихся по результатам экзаменационной кампании 2020 года.

Организовать подробное рассмотрение вопросов подготовки и проведения ГИА на заседаниях предметных ШМО с участием администрации МОО.

Совместно с заместителем директора по УВР и учителями-предметниками составить и проанализировать реестры затруднений по итогам ГИА-2020 с целью использования их в работе в рамках подготовки обучающихся к ГИА.

Рассмотреть вопросы, связанные с методикой работы с КИМами экзаменов, на совещании при директоре и ШМО.

Взять под личный контроль анализ итогов успеваемости обучающихся по четвертям (полугодиям) и выбор обучающимися предметов для сдачи в рамках ГИА.

Разработать рабочий план внутришкольного контроля по подготовке обучающихся к ГИА и алгоритм деятельности администрации МОО со всеми участниками образовательных отношений с целью повышения качества учебных достижений обучающихся.

Рассмотреть вопрос дополнительной курсовой подготовки учителей-предметников, реализующих образовательные программы среднего общего образования, в целях повышения уровня профессиональной компетентности при подготовке обучающихся к ГИА.

2. Руководителям РМО учителей-предметников:

Включить в планы заседаний РМО на 2020 – 2021 учебный год мероприятия, направленные на оптимизацию работы членов РМО по повышению качества подготовки обучающихся к ГИА, а также диссеминацию эффективного опыта учителей-предметников – членов РМО по подготовке обучающихся к ГИА.

3. Учителям-предметникам:

Проанализировать ошибки, допущенные обучающимися при выполнении экзаменационных заданий в рамках ГИА - 2020.

При планировании работы на 2020 – 2021 учебный год по подготовке обучающихся к ГИА обратить особое внимание на предупреждение наиболее типичных ошибок.

Разработать индивидуальные планы работы по повышению качества подготовки обучающихся к ГИА, в том числе одаренных и способных обучающихся.

Приложение. Анализ результатов ГИА обучающихся 11-х классов МОО в 2020 году по общеобразовательным предметам

Английский язык

ЕГЭ по английскому языку состоялся 20 июля (письменная часть) и 22 июля (устная часть) 2020 года.

Экзаменационную работу выполняли 2 учащихся (для сравнения: в 2019 году – 5 учащихся МАОУ «СШ №1 г.Перевоза», в 2018 году – 3 учащихся МАОУ "СШ №2 г.Перевоза", в 2017 году – 3 учащихся МАОУ "СШ №1 г.Перевоза") 2 МОО – по 1 учащейся МАОУ «СШ №1 г.Перевоза» и МАОУ «СШ №2 г.Перевоза».

Максимально возможное количество баллов составляло: за письменную часть – 80 баллов, за устную часть – 20 баллов.

Письменная часть работы включала 4 раздела: "Аудирование", "Чтение", "Грамматика и лексика", "Письмо", всего – 38 заданий с кратким ответом и 2 задания открытого типа с развернутым ответом (раздел "Письмо").

Устная часть включала 4 задания с развернутым ответом на проверку произносительных навыков и речевых умений (чтение вслух, условный диалог-расспрос, тематическое монологическое высказывание (описание выбранной фотографии), тематическое монологическое высказывание с элементами рассуждения (сравнение двух фотографий)).

Минимальный порог в 22 балла преодолели обе участницы экзамена.

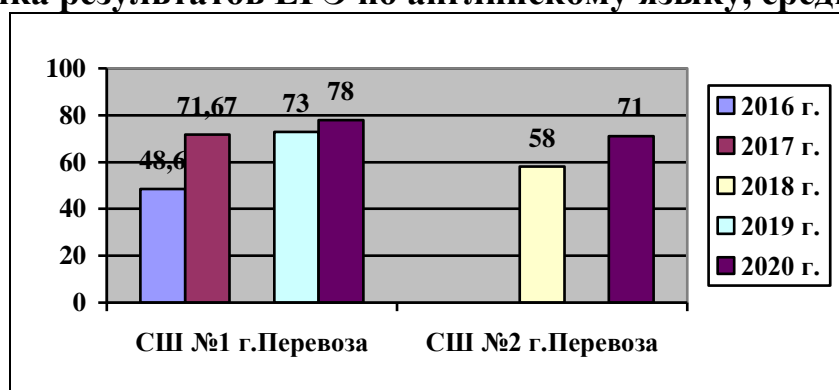
Средний балл по округу составил 74,5 балла. Следует отметить, что средний балл по округу, так же, как и по отдельным МОО, выше среднеобластного значения (70,17) и среднего значения по РФ (70,9).

Средний балл по МОО:

МАОУ «СШ №1 г.Перевоза» – 78 баллов;

МАОУ «СШ №2 г.Перевоза» – 71 балл.

Динамика результатов ЕГЭ по английскому языку, средний балл



Как видно из диаграммы, в течение ряда лет наблюдается стабильная положительная динамика результатов.

Наибольшее количество баллов – 78 – набрала Шегунова Нелли, учащаяся МАОУ "СШ №1 г.Перевоза" (для сравнения: лучший результат 2019 года составил 87 баллов, 2018 года – 73 балла, 2017 года – 85 баллов, 2016 года – 74 балла). Таким образом, по данному показателю наблюдается скачкообразная динамика результатов.

При выполнении заданий с кратким ответом письменной части наибольшие затруднения вызвали задания №14, №15 (раздел "Чтение") и № 34 (раздел "Грамматика и лексика") – обе участницы не справились с данными заданиями.

К выполнению раздела "Письмо" (задания №№39,40) приступили обе участницы экзамена. С заданием №39 (письмо личного характера) участники экзамена справились в среднем на 75%, с заданием №40 (эссе) – на 57%. В среднем участники экзамена справились с разделом "Письмо" на 63%, что на 8% ниже уровня 2019 года.

Устную часть (необязательную) сдавали обе участницы экзамена, в среднем справившись с ней на 85% (для сравнения: в 2019 году – 63%, в 2018 году – 48%, в 2017 году – 80%, в 2016 году – 48%) – таким образом, в 2020 году достигнут самый высокий показатель за 5 лет. Лучший результат – у Шегуновой Нелли – 18 баллов из 20 возможных (для сравнения: лучший результат 2019 года – 18 баллов, 2018 года – 11 баллов, 2017 года – 17 баллов).

Биология

ЕГЭ по биологии состоялся 20 июля 2020 года.

Экзаменационную работу выполняли 8 учащихся (для сравнения: в 2019 году – 9 учащихся, в 2018 году – 7 учащихся, в 2017 году – 16 учащихся) 2 МОО (МАОУ "СШ №1 г.Перевоза" – 7 человек, МАОУ «СШ №2 г.Перевоза» - 1 человек).

Экзаменационная работа состояла из 2 частей. Часть 1 включала 21 задание с кратким ответом, часть 2 – 7 заданий с развернутым ответом.

Минимальный порог в 36 тестовых баллов не преодолел 1 участник экзамена (13%) (для сравнения: в 2019 и 2018 годах минимальный порог не преодолел 1, в 2017 году – 2, в 2016 году – 3 участника экзамена).

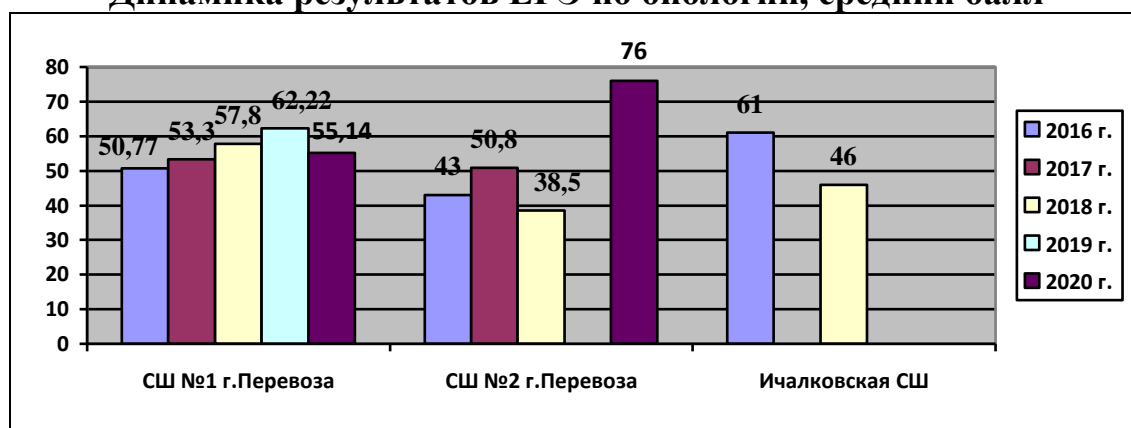
Средний балл по округу – 57,75 (для сравнения: в 2019 году – 62,22; в 2018 году – 50,57; в 2017 году – 52,69; в 2016 году – 50,93). Таким образом, в 2020 году средний результат значительно ниже уровня 2019 года. Средний балл по округу, так же как и по отдельным МОО, выше среднеобластного значения (52,73) и среднего значения по РФ (51,5).

Средний балл по МОО:

МАОУ «СШ №1 г.Перевоза» - 55,14 баллов;

МАОУ «СШ №2 г.Перевоза» - 76 баллов.

Динамика результатов ЕГЭ по биологии, средний балл



Как видно из диаграммы, в МАОУ "СШ №1 г.Перевоза" наблюдается снижение результатов по сравнению с предыдущими 4 годами; в МАОУ «СШ №2 г.Перевоза» результат выше уровня предыдущих лет, однако следует учесть, что это – результат 1 участника экзамена.

Наибольшее количество баллов – 78 – набрала Криулина Наталья, учащаяся МАОУ "СШ №1 г.Перевоза" (для сравнения: лучший результат 2019 года составил 84 балла, 2018 года – 77 баллов, 2017 года – 72 балла, 2016 года – 87 баллов). Таким образом, по данному показателю наблюдается скачкообразная динамика результатов.

При выполнении заданий части 1 наибольшие затруднения вызвало задание №2 ("Биология как наука. Методы научного познания. Уровни организации живого. Работа с таблицей") – 63% от общего числа участников экзамена не справились с данным заданием.

К выполнению части 2 не приступили (или не смогли набрать ни одного балла за ее выполнение) 2 участника экзамена (25%). Остальные участники справились с заданиями части 2 довольно слабо – в среднем, лишь на 39%.

Информатика и ИКТ

ЕГЭ по Информатике и ИКТ состоялся 03 июля 2020 года.

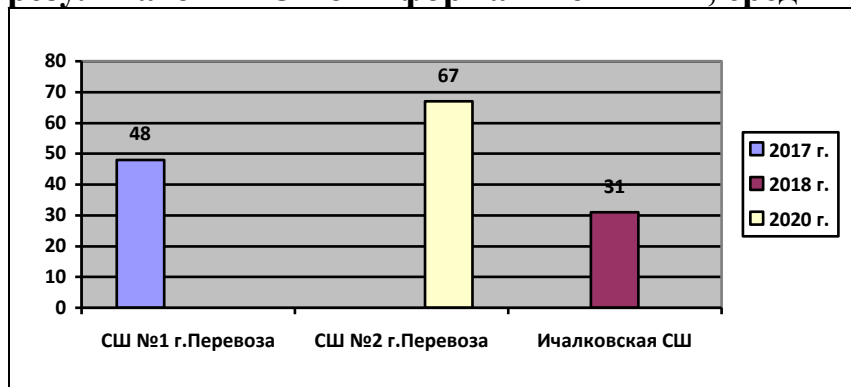
Экзаменационную работу выполняли 2 учащихся (для сравнения: в 2019 году – 0, в 2018 году – 2, в 2017 году – 1; в 2016 году – 0) МАОУ «СШ №2 г.Перевоза».

Экзаменационная работа состояла из 2 частей. Часть 1 включала 23 задания с кратким ответом, часть 2 – 4 задания с развернутым ответом.

Минимальный порог в 40 тестовых баллов преодолели оба участника ЕГЭ (для сравнения: в 2017 и 2018 гг. не преодолели минимальный порог по 1 участнику экзамена).

Средний балл по округу (и, соответственно, по МАОУ «СШ №2 г.Перевоза») составил 67 баллов, что значительно выше результатов предыдущих лет, а также выше среднеобластного значения (64,33) и среднего значения по РФ (61,2).

Динамика результатов ЕГЭ по информатике и ИКТ, средний балл



Наибольшее количество баллов – 81 – набрал Филяев Михаил (для сравнения: лучший результат 2018 года составил 42 балла, 2017 года – 48 баллов). Таким образом, по данному показателю также наблюдается значительное улучшение результатов.

При выполнении части 1 один из участников экзамена справился с ними на 78%, правильно выполнив 18 из 23 заданий, второй участник – на 43% (10 правильных ответов из 23). У обоих участников вызвали затруднения задания № 16 (знание позиционных систем счисления), № 20 (анализ алгоритма, содержащего цикл и ветвление), № 21 (умение анализировать программу, использующую процедуры и функции), № 23 (умение строить и преобразовывать логические выражения).

К выполнению части 2 приступили оба участника экзамена. При этом, один из участников (Филиев Михаил) справился с ней на 83%, второй участник – лишь на 25%. Средний результат выполнения заданий части 2 составил 54%.

История

ЕГЭ по истории состоялся 13 июля 2020 года.

Экзаменационную работу выполняли 12 учащихся (для сравнения: в 2019 году – 10 учащихся, в 2018 году – 14 учащихся, в 2017 году – 21 учащийся) 3 МОО (3 человека – МАОУ «СШ №1 г.Перевоза», 8 человек – МАОУ «СШ №2 г.Перевоза», 1 человек – МАОУ «Ичалковская СШ»).

Экзаменационная работа состояла из 2 частей. Часть 1 включала 19 заданий с кратким ответом, часть 2 – 6 заданий с развернутым ответом.

Минимальный порог в 32 тестовых балла, как и в 2019 году, преодолели все участники экзамена (для сравнения: в 2018 году 1 учащийся не преодолел минимальный порог, в 2017 году – 1 учащийся; в 2016 году – 3 учащихся).

Средний балл по округу – 49,33 (для сравнения: в 2019 году – 52,9; в 2018 году – 49,43; в 2017 году – 49,95; в 2016 году – 42,71). Таким образом, в 2020 году средний результат значительно ниже показателя 2019 года, а также ниже среднеобластного значения (60,13) и среднего показателя по РФ (56,4).

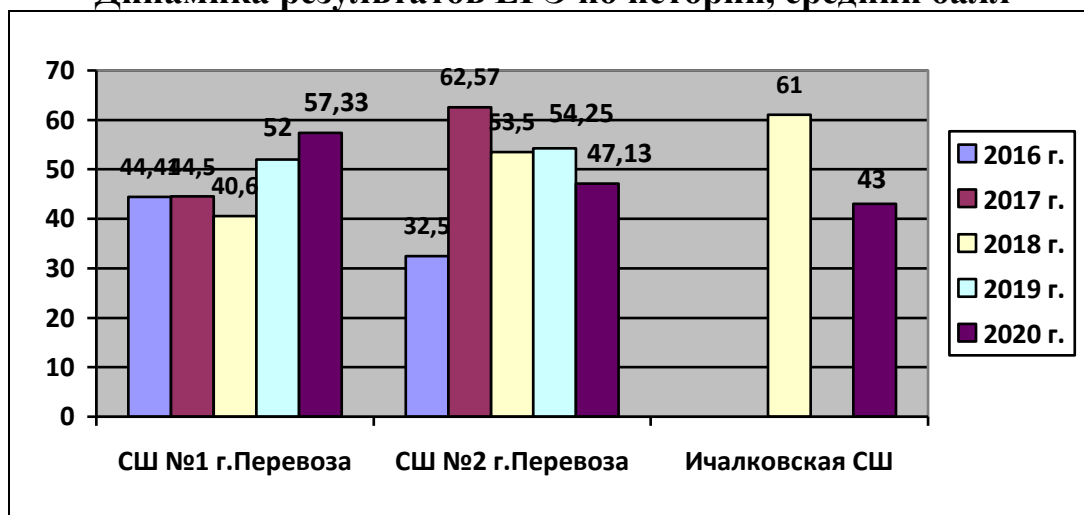
Средний балл по МОО:

МАОУ «СШ №1 г.Перевоза» – 57,33 баллов;

МАОУ «СШ №2 г. Перевоза» – 47,13 баллов;

МАОУ «Ичалковская СШ» – 43 балла.

Динамика результатов ЕГЭ по истории, средний балл



Как видно из диаграммы, улучшение результатов наблюдается только в МАОУ «СШ №1 г.Перевоза», в двух других МОО динамика результатов - отрицательная.

Наибольшее количество баллов – 71 – набрала Шегунова Нелли, учащаяся МАОУ «СШ №1 г.Перевоза» (для сравнения: лучший результат 2019 года составил 72 балла, 2018 года – 62 балла, 2017 года – 82 балла, 2016 года – 72 балла). Таким образом, по данному показателю наблюдается скачкообразная динамика.

Наибольшие затруднения при выполнении части 1 вызвало, как и в 2019 году, задание №18 (анализ иллюстративного материала) – 83% участников экзамена не справились с данным заданием.

К выполнению части 2 приступили все участники экзамена, но выполнили ее достаточно слабо. Что касается заданий №№20 – 24, лучший результат получен, как и в два предыдущих года, за задание №21 (умение проводить поиск исторической информации в источниках разного типа), с которым участники экзамена справились в среднем на 46%; худший – за задание №24 (умение использовать исторические сведения для аргументации в ходе дискуссии), с которым участники экзамена справились в среднем лишь на 2% (лишь 2 участника экзамена набрали за это задание 3 из 4 и 1 из 4 баллов соответственно).

Результат выполнения задания №25 (историческое сочинение), которое оценивалось по 7 критериям, следующий: как и в два предыдущих года, больше всего баллов участники экзамена набрали по критериям №1 («Указание событий (явлений, процессов)») – в среднем 88% от максимально возможного количества баллов, и №5 («Использование исторической терминологии») – 92%; меньше всего – по критерию №6 («Наличие фактических ошибок») – 6%. В среднем учащиеся справились с заданиями части 2 лишь на 30%.

Литература

ЕГЭ по литературе 03 июля 2020 года.

Экзаменационную работу выполняли 6 учащихся (для сравнения: в 2019 году – 4 учащихся, в 2018 году – 1 учащийся, в 2017 году – 6 учащихся) 3 МОО (2 учащихся МАОУ «СШ №1 г.Перевоза», 3 учащихся МАОУ «СШ №2 г.Перевоза», 1 учащаяся – МАОУ «Ичалковская СШ»).

Работа состояла из 2 частей, содержащих 17 заданий (часть 1 – 12 заданий с кратким ответом и 4 задания с развернутым ответом ограниченного объема, часть 2 – сочинение).

Минимальный порог в 32 тестовых балла преодолели, как и в предыдущие ряд лет, все участники экзамена.

Средний балл по округу – 67,33 (для сравнения: в 2019 году – 72,5, в 2018 году – 94,0; в 2017 году – 63,5). Таким образом, результаты 2020 года значительно ниже уровня предыдущих двух лет. К сожалению, средний балл по округу ниже среднеобластного значения (71,45), но выше среднего значения по РФ (65). При этом, единственная МОО, где результат выше средних значений по области и по РФ, – МАОУ «СШ №2 г.Перевоза».

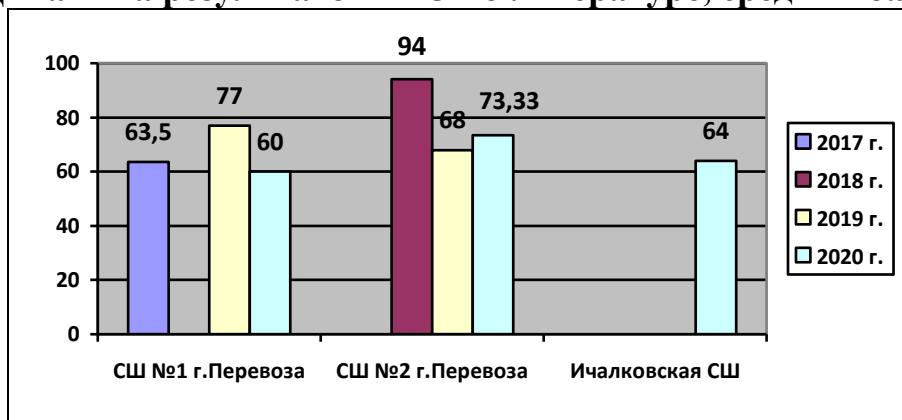
Средний балл по МОО:

МАОУ «СШ №1 г.Перевоза» – 60 баллов;

МАОУ «СШ №2 г. Перевоза» – 73,33 баллов;

МАОУ «Ичалковская СШ» – 64 балла.

Динамика результатов ЕГЭ по литературе, средний балл



Как видно из диаграммы, в МАОУ «СШ №1 г.Перевоза» наблюдается значительное ухудшение результатов по сравнению с 2019 годом; в МАОУ «СШ №2 г.Перевоза» результаты, напротив, улучшились.

Наибольшее количество баллов – 97 – набрала Шими́на Дарья, учащаяся МАОУ «СШ №2 г.Перевоза» (для сравнения: лучший результат 2019 года составил также 97 баллов, 2018 года – 94 балла, 2017 года – 87 баллов, 2016 года – 74 балла). Таким образом, по данному показателю в течение 5 лет наблюдается стабильная положительная динамика результатов.

С заданиями части 1, предполагающими краткий ответ (задания №№ 1 – 7, 10 – 14), 2 из 6 участников экзамена справились безошибочно, остальные 4 участника – в среднем, на 75%.

С заданиями части 1, предполагающими развернутый ответ (задания №№8,9,15,16) участники экзамена также успешно справились. Лишь 1 участник экзамена (учащийся МАОУ «СШ №1 г.Перевоза») не справился с заданиями №№ 9 и 16, не набрав за них ни одного балла. В остальном, за данные задания участники экзамена набрали от 66% до 100%.

Что касается сочинения (часть 2), к его выполнению приступили все участники экзамена, однако, 1 участница экзамена (учащаяся МАОУ «Ичалковская СШ») получила 0 баллов по критерию 1 («Соответствие сочинения теме и ее раскрытие»), и, соответственно – 0 баллов за все сочинение (в соответствии с правилами оценивания сочинения по литературе). Остальные участники экзамена справились с написанием сочинения в среднем на 76%, набрав меньше всего баллов по критерию 3 («Опора на теоретико-литературные понятия»). Наибольшее количество баллов за написание сочинения – 13 из 14 максимально возможных – набрали 2 участника экзамена (по 1 учащемуся МАОУ «СШ №1 г.Перевоза» и МАОУ «СШ №2 г.Перевоза»).

Математика

ЕГЭ по математике профильного уровня состоялся 10 июля 2020 года (ЕГЭ по математике базового уровня не проводился, поскольку в 2020 году ЕГЭ по предметам были приравнены к вступительным испытаниям в образовательные организации высшего образования; аттестаты о среднем общем образовании выдавались без учета ЕГЭ по обязательным предметам).

Экзаменационную работу выполняли 22 учащихся 2 МОО: 18 человек – МАОУ «СШ №1 г.Перевоза» и 4 человека – МАОУ «СШ №2 г.Перевоза». 1 учащаяся МАОУ "СШ №1 г.Перевоза" не преодолела минимальный порог в 27 баллов (5% от общего числа участников экзамена; 6% от числа участников от данной МОО).

Экзаменационная работа состояла из 2 частей. Часть 1 включала 8 заданий с кратким ответом (базовый уровень сложности), часть 2 – 4 задания с кратким ответом и 7 заданий с развернутым ответом (повышенный и высокий уровень сложности).

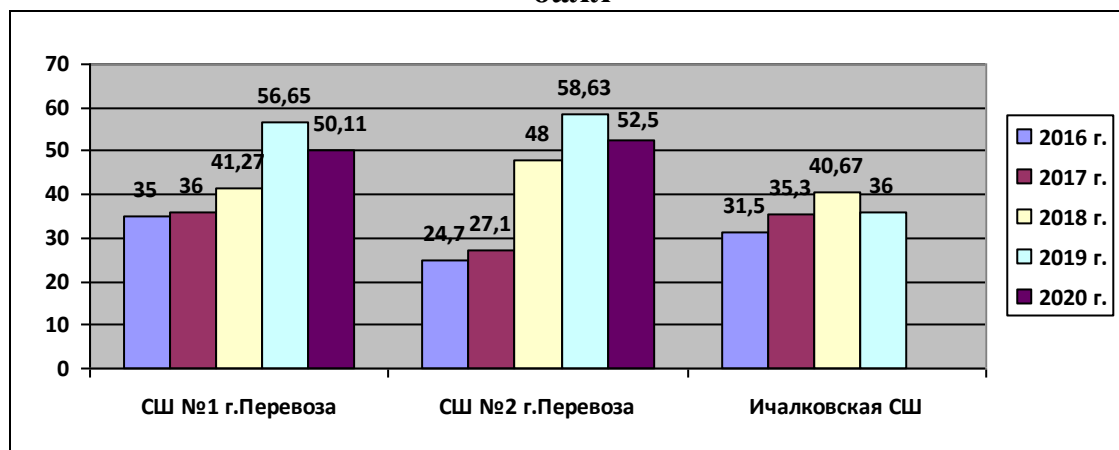
Средний балл по округу – 50,55 (для сравнения: в 2019 году – 55,8, в 2018 году – 43,27, в 2017 году – 34,28, в 2016 году – 33,76). Таким образом, в 2020 году средний результат значительно ниже уровня 2019 года. Средний балл по округу и по отдельным МОО по-прежнему ниже среднеобластного значения (56,12) и среднего значения по РФ (53,9).

Средний балл по МОО:

МАОУ «СШ № 1 г.Перевоза» – 50,11 баллов;

МАОУ «СШ № 2 г. Перевоза» – 52,5 баллов.

Динамика результатов ЕГЭ по математике (профильный уровень) , средний балл



Как видно из диаграммы, результаты значительно снизились в обеих МОО, принимавших участие в экзамене.

Наибольшее количество баллов – 76 – набрали Шокуров Даниил и Спиридонов Вадим, учащиеся МАОУ «СШ №1 г.Перевоза» (для сравнения: лучший результат 2019 года составил 86 баллов, 2018 года – 76 баллов, 2017 года – 70 баллов, 2016 года – 88 баллов). Таким образом, по данному показателю наблюдается скачкообразная динамика результатов.

Наибольшие затруднения при выполнении заданий с кратким ответом у участников экзамена вызвали следующие задания:

№ 7 (выполнение действий с функциями) – 45% от общего числа участников экзамена не справились с данными заданиями;

№ 12 (выполнение действий с функциями) – 59%.

Что касается заданий с развернутым ответом, 11 из 22 участников экзамена (50%) не приступали к их выполнению, либо выполнили их неверно и не смогли набрать ни одного балла (для сравнения: в 2019 году доля таких учащихся составила 43%, в 2018 году – 88%). Два участника экзамена (Шокуров Д., Спиридонов В.) набрали 5 из 20 возможных баллов за данную часть работы; остальные 20 участников экзамена смогли набрать лишь 1 – 2 балла (5 – 10% от максимально возможных 20 баллов).

Русский язык

ЕГЭ по русскому языку состоялся 06 июля 2020 года.

Экзаменационную работу выполняли 48 учащихся 3 МОО.

Экзаменационная работа состояла из 2 частей. Часть 1 включала 26 заданий с кратким ответом, часть 2 – 1 задание с развернутым ответом (сочинение).

В 2020 году ЕГЭ являлся формой вступительных испытаний при приеме на обучение по программам бакалавриата и программам специалитета, поэтому при анализе результатов учитывалось минимальное количество баллов, необходимое для поступления в образовательные организации высшего образования – 36 тестовых баллов.

Минимальный порог в 36 тестовых баллов преодолели 100% участников экзамена.

Средний балл по округу – 72,29 (для сравнения: в 2019 году – 75,15, в 2018 году – 68,02; в 2017 году – 66,72; в 2016 году – 68,05). Таким образом, в 2020 году наблюдается ухудшение результатов по сравнению с 2019 годом. Средний балл по округу (как и по МАОУ «СШ №1 г.Перевоза») ниже среднеобластного значения (75,29), но выше среднего значения по РФ (71,6). Единственная МОО, где результат выше средних значений по области и по РФ, – МАОУ «Ичалковская СШ». К сожалению, результат по МАОУ «СШ №2 г.Перевоза» ниже средних значений по области и по РФ.

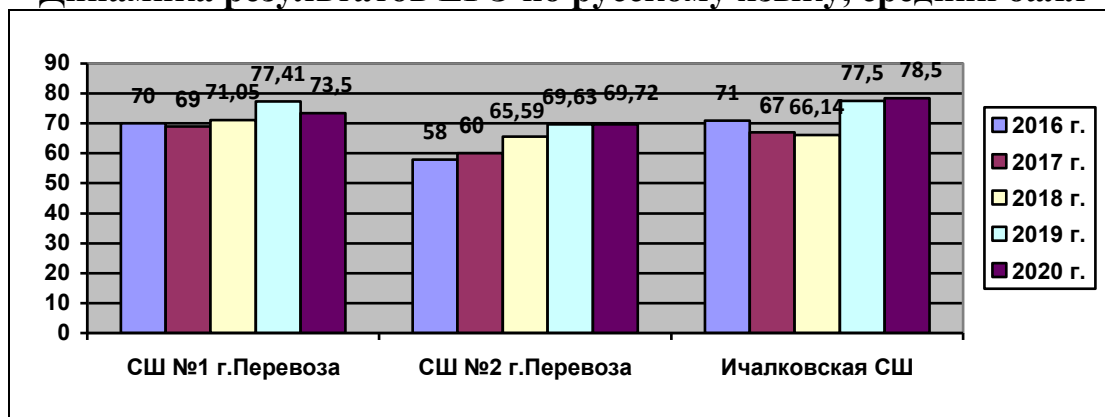
Средний балл по МОО:

МАОУ «СШ №1 г.Перевоза» – 73,5 баллов;

МАОУ «СШ №2 г. Перевоза» – 69,72 баллов;

МАОУ «Ичалковская СШ» – 78,5 баллов.

Динамика результатов ЕГЭ по русскому языку, средний балл



Как видно из диаграммы, ухудшение результатов наблюдается в МАОУ «СШ №1 г.Перевоза»; в остальных двух МОО результаты незначительно улучшились.

Наибольшее количество баллов – 100 – набрала Казаченкова Ирина, учащаяся МАОУ «СШ №2 г.Перевоза» (для сравнения: лучший результат 2019 и 2018 гг. составил также 100 баллов, 2017 года – 93 балла, 2016 года – 98 баллов).

Наибольшие затруднения при выполнении части 1 у участников экзамена вызвали следующие задания:

№ 12 («Правописание личных окончаний глаголов и суффиксов причастий») – 65% участников экзамена не справились с данным заданием;

№ 20 («Знаки препинания в сложном предложении с разными видами связи») – 54%.

К выполнению части 2 (сочинение) приступили все участники экзамена. Средний результат выполнения – 80% (для сравнения: в 2019 году – 79%, в 2018 году – 68%). Максимальное количество баллов, которое можно было набрать при выполнении части 2 – 24 балла – набрали 4 участника экзамена (по 2 учащихся МАОУ «СШ №1 г.Перевоза» и МАОУ «СШ №2 г.Перевоза»).

Обществознание

ЕГЭ по обществознанию состоялся 16 июля 2020 года.

Экзаменационную работу выполняли 29 учащихся (для сравнения: в 2019 году – 33 учащихся, в 2018 году – 26 учащихся, в 2017 году – 63 учащихся) 3 МОО (14 человек – МАОУ «СШ №1 г.Перевоза», 13 человек – МАОУ «СШ №2 г.Перевоза», 2 человека – МАОУ «Ичалковская СШ»).

Экзаменационная работа состояла из 2 частей. Часть 1 включала 20 заданий с кратким ответом, часть 2 – 9 заданий с развернутым ответом.

Минимальный порог в 42 тестовых балла не смогли преодолеть 2 учащихся (для сравнения: в 2019 году – 5, в 2018 году – 1, в 2017 году – 11, в 2016 году – 10) МАОУ «СШ №1 г.Перевоза», что составило 7% от общего числа участников экзамена (14% от числа участников экзамена от данной МОО).

Средний балл по округу – 56,41 (для сравнения: в 2019 году – 52,45, в 2018 году – 56,46, в 2017 году – 49,81, в 2016 году – 48,52). Таким образом, в 2020 году наблюдается улучшение результатов по сравнению с предыдущим учебным годом.

Средний балл по округу ниже среднеобластного значения (59,62), но выше среднего значения по РФ (56,1).

Средний балл по МОО:

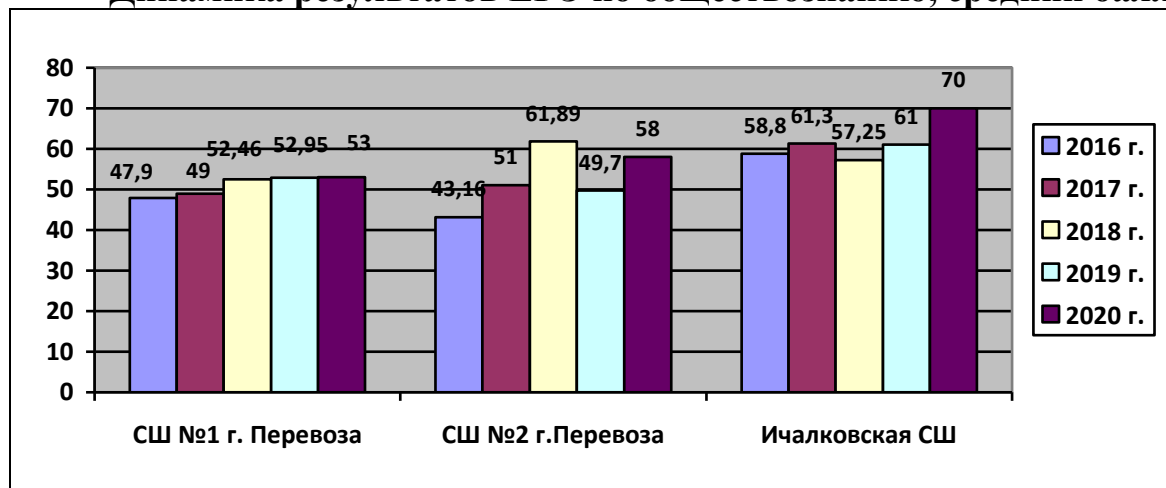
МАОУ «СШ №1 г.Перевоза» – 53 балла;

МАОУ «СШ №2 г. Перевоза» – 58 баллов;

МАОУ «Ичалковская СШ» – 70 баллов.

Таким образом, единственная МОО, где результаты ЕГЭ по обществознанию, как и в 2019 году, выше среднего значения по области, – МАОУ «Ичалковская СШ».

Динамика результатов ЕГЭ по обществознанию, средний балл



Как видно из диаграммы, в МАОУ «СШ №1 г.Перевоза» результаты остались на уровне 2019 года; в МАОУ «СШ №2 г.Перевоза» и МАОУ «Ичалковская СШ» результаты средний результат значительно выше уровня 2019 года.

Наибольшее количество баллов – 95 – набрала Шими́на Дарья, учащаяся МАОУ «СШ №2 г.Перевоза» (для сравнения: лучший результат 2019 года составил 72 балла, 2018 года – 76 баллов, 2017 года – 74 балла, 2016 года – 72 балла). Таким образом, по данному показателю наблюдается значительное улучшение по сравнению с предыдущими 4 годами.

Наибольшие затруднения при выполнении части 1 вызвали следующие задания:

№16 (умение характеризовать с научных позиций основы конституционного строя, права и свободы человека и гражданина, конституционные обязанности гражданина РФ) – 76% участников экзамена не справились с данным заданием;

№20 (умение систематизировать, анализировать и обобщать неупорядоченную социальную информацию) – 62%.

К выполнению части 2 приступили все участники экзамена, однако справились с ней довольно слабо – в среднем на 41%. Максимально возможное количество баллов за выполнение заданий части 2 – 30 первичных баллов – набрала 1 участница экзамена (Шими́на Дарья).

Физика

ЕГЭ по физике состоялся 13 июля 2020 года.

Экзаменационную работу выполняли 16 учащихся (для сравнения: в 2019 году – 13 учащихся, в 2018 году – 6 учащихся, в 2017 году – 19 учащихся) 2 МОО (15 человек – МАОУ «СШ №1 г.Перевоза»; 1 человек – МАОУ «СШ №2 г.Перевоза»).

Экзаменационная работа состояла из 2 частей. Часть 1 включала 24 задания с кратким ответом, часть 2 – 8 заданий, предполагающих решение задач, в том числе: 2 задания с кратким ответом и 6 заданий с развернутым ответом.

Минимальный порог в 36 тестовых баллов не преодолел 1 участник экзамена (учащийся МАОУ «СШ №1 г.Перевоза», что составило 6% от общего числа участников экзамена и 7% от числа участников от данной МОО (для сравнения: в 2018 и 2019 гг. минимальный порог преодолели все участники экзамена; в 2017 году не смог преодолеть минимальный порог 1 участник экзамена, в 2016 году – 2 участника).

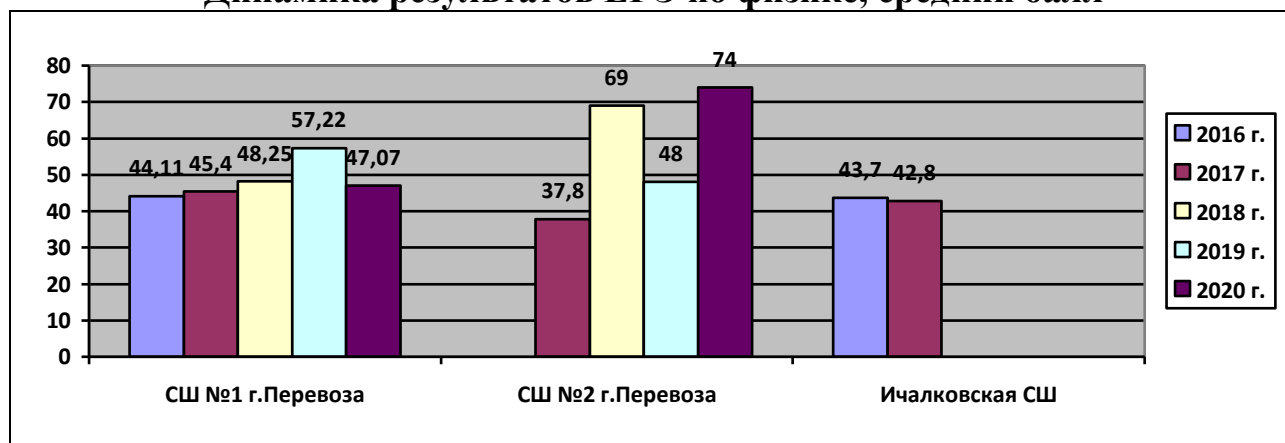
Средний балл по округу – 48,75 (для сравнения: в 2019 году – 54,38, в 2018 году – 55,17; в 2017 году – 42,8; в 2016 году – 44). Таким образом, наблюдается скачкообразная динамика результатов, причем результат 2020 года значительно ниже уровня предыдущих двух лет. Средний балл по округу (а также по МАОУ «СШ №1 г.Перевоза») ниже среднеобластного значения (57,58) и среднего значения по РФ (54,5). В то же время, средний балл по МАОУ «СШ №2 г.Перевоза» значительно выше средних значений по области и РФ.

Средний балл по МОО:

МАОУ «СШ №1 г. Перевоза» – 47,07 баллов;

МАОУ «СШ №2 г. Перевоза» – 74 балла.

Динамика результатов ЕГЭ по физике, средний балл



Как видно из диаграммы, в МАОУ «СШ №1 г.Перевоза» наблюдается ухудшение результатов после четырехлетней положительной динамики результатов, в то время как в МАОУ «СШ №2 г.Перевоза» результаты значительно улучшились (при этом следует учитывать тот факт, что 74 балла – результат единственного участника экзамена от данной МОО).

Наибольшее количество баллов – 81 – набрал Шокуров Даниил, учащийся МАОУ «СШ №1 г. Перевоза» (для сравнения: лучший результат 2019 года составил 88 баллов, 2018 года – 84 балла, 2017 года – 55 баллов, 2016 года – 88

баллов). Таким образом, по данному показателю наблюдается скачкообразная динамика результатов.

При выполнении заданий с кратким ответом наибольшие затруднения вызвали задания №№ 25 и 26 (расчетные задачи), относящиеся к части 2 – с данными заданиями не справились 88% и 94% участников экзамена соответственно.

К выполнению заданий части 2, предполагающих развернутый ответ, не приступили (либо не смогли набрать ни одного балла за их выполнение) 12 из 16 участников экзамена (75%). Остальные участники справились с ними в среднем лишь на 26%. Наибольшее количество баллов (8 из 17 возможных) за выполнение данных заданий набрал Шокуров Даниил.

Химия

ЕГЭ по химии состоялся 16 июля 2020 года.

Экзаменационную работу выполняли 5 учащихся (для сравнения: в 2019 году – 6 учащихся, в 2018 году – 6 учащихся, в 2017 году – 8 учащихся) 2 МОО (4 человека – МАОУ «СШ №1 г. Перевоза», 1 человек – МАОУ «СШ №2 г.Перевоза»).

Экзаменационная работа состояла из 2 частей. Часть 1 включала 29 заданий с кратким ответом, часть 2 – 6 заданий с развернутым ответом.

Минимальный порог в 36 тестовых баллов преодолели, как и два предыдущих года, все участники ЕГЭ (для сравнения: в 2017 году не преодолел минимальный порог 1 человек, в 2016 году – 0).

Средний балл по округу составил 59,4 (для сравнения: в 2019 году – 59,33, в 2018 году – 51,6; в 2017 году – 51,4; в 2016 году – 65,3).

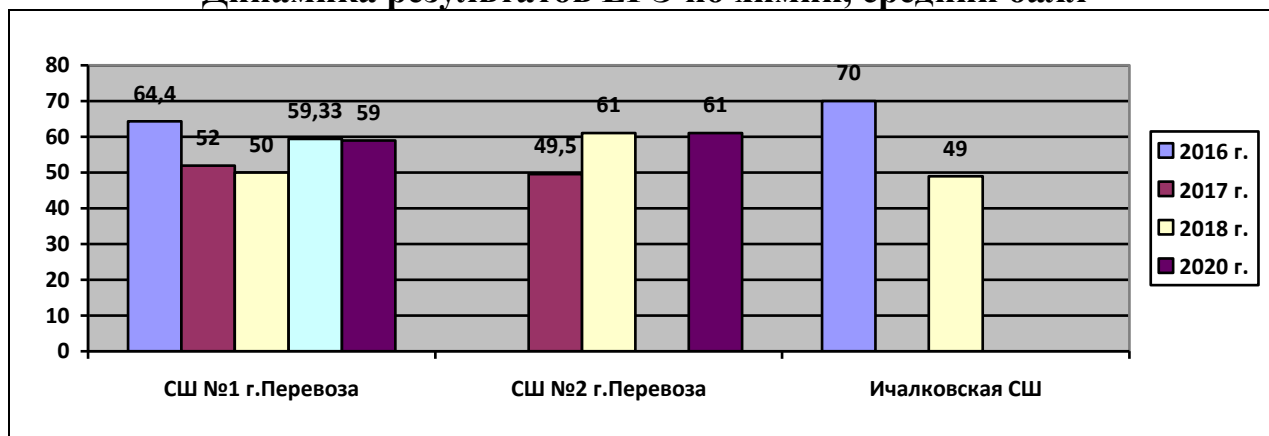
Таким образом, можно говорить о том, что в течение 3 лет наблюдается положительная динамика результатов. Средний балл по округу, так же, как и по отдельным МОО, выше среднеобластного значения (56,95) и среднего значения по РФ (54,4).

Средний балл по МОО:

МАОУ «СШ №1 г.Перевоза» – 59 баллов;

МАОУ «СШ №2 г.Перевоза» – 61 балл.

Динамика результатов ЕГЭ по химии, средний балл



Как видно из диаграммы, в МАОУ «СШ №1 г.Перевоза» результат незначительно ниже по сравнению с 2019 годом; в МАОУ «СШ №2 г.Перевоза»

результат равнозначен показателю 2018 года (в 2019 году учащиеся данной МОО не принимали участие в ЕГЭ по химии).

Наибольшее количество баллов – 72 – набрала Баранова Ольга, учащаяся МАОУ «СШ №1 г.Перевоза» (для сравнения: лучший результат 2019 года составил 76 баллов, 2018 года – 72 балла, 2017 года – 67 баллов, 2016 года – 74 балла). Таким образом, по данному показателю наблюдается скачкообразная динамика результатов.

При выполнении части 1 наибольшие затруднения вызвало задание №14 («Характерные химические свойства предельных одноатомных и многоатомных спиртов, фенола. Характерные химические свойства альдегидов, предельных карбоновых кислот, сложных эфиров. Основные способы получения кислородсодержащих химических соединений») – 80% участников экзамена не справились с данными заданиями.

К выполнению части 2 приступили все участники экзамена, однако, справились с ней довольно слабо – в среднем на 27%. Лучший результат – 11 из 20 возможных баллов – у Барановой Ольги.